

# Identificación de la oferta de aborto seguro en Colombia a nivel municipal



## **Dirección Ejecutiva**

Marta Royo, directora ejecutiva.  
Camilo Muñoz, gerente de Gestión del Conocimiento  
Diana Carolina Moreno, directora de Incidencia.  
Paola Montenegro, directora de Investigaciones.

## **Equipo de Investigación**

Rocío Murad, asesora de Investigaciones.  
Mélida Katherine Cadena, analista cuantitativa.  
Víctor Hugo Morales, analista cuantitativo.  
Rafael Urrego, coordinador del Observatorio de Salud Sexual y Reproductiva.  
Sergio Arturo Segura, analista de investigación cualitativa.

## **Ministerio de Salud y Protección Social Grupo de Sexualidad y Derechos Sexuales y Reproductivos**

Ricardo Luque  
Jenny Liliana Oliveros  
Elizabeth Daza  
Pablo Rodríguez

Por favor, citar: Asociación Profamilia, Ríos Rivers (2024). Identificación de la oferta de aborto seguro en Colombia a nivel municipal. Bogotá, 2024.

**ISBN:** 978-628-96195-3-9

**DOI:** 10.6084/m9.figshare.26937634

# Índice

<b>1. Contexto y necesidad de investigación</b>	<b>02</b>
<b>2. Abordaje metodológico</b>	<b>05</b>
2.1. Dimensiones, indicadores y fuentes de información	06
2.1.1. Dimensión Estructura	08
2.1.2. Dimensión Proceso	09
2.1.3. Dimensión Resultados	10
2.2. Construcción del panel de datos y procesamiento	12
2.2.1. Imputación de información	12
2.2.2. Estandarización de variables	14
2.2.3. Agregación de indicadores	15
<b>3. Resultados</b>	<b>16</b>
3.1. Dimensión Estructura	17
3.2. Dimensión Proceso	23
3.3. Dimensión Resultados	27
3.4. Índice Municipal de la Oferta de Aborto Seguro	31
<b>4. Conclusión y recomendaciones</b>	<b>37</b>
4.1. Dimensión Estructura	39
4.2. Dimensión Proceso	40
4.3. Dimensión Resultados	41
<b>5. Referencias bibliográficas</b>	<b>42</b>
<b>6. Apéndice 1</b>	<b>44</b>

## Índice de Tablas

<b>Tabla 1.</b>	Fuentes consultadas	07
<b>Tabla 2.</b>	Indicadores de la dimensión Estructura	08
<b>Tabla 3.</b>	Indicadores de la dimensión Proceso	09
<b>Tabla 4.</b>	Indicadores de la dimensión Resultado	10
<b>Tabla 5.</b>	Dimensión Estructura. Capitales y municipios del G1 con 10 mayores y menores puntajes	19
<b>Tabla 6.</b>	Dimensión Estructura. Municipios G2 y G3 con 10 mayores y menores puntajes	20
<b>Tabla 7.</b>	Dimensión Estructura. Municipios G4 y G5 con 10 mayores y menores puntajes	22
<b>Tabla 8.</b>	Dimensión Proceso. Capitales y municipios del G1 con 10 mayores y menores puntajes	24
<b>Tabla 9.</b>	Dimensión Proceso. Municipios G2 y G3 con 10 mayores y menores puntajes	25
<b>Tabla 10.</b>	Dimensión Proceso. Municipios G4 y G5 con 10 mayores y menores puntajes	26
<b>Tabla 11.</b>	Dimensión Resultados. Capitales y municipios del G1 con 10 mayores y menores puntajes	28
<b>Tabla 12.</b>	Dimensión Resultados. Municipios G2 y G3 con 10 mayores y menores puntajes	29
<b>Tabla 13.</b>	Dimensión Resultado. Municipios G4 y G5 con 10 mayores y menores puntajes	30
<b>Tabla 14.</b>	Índice Municipal de la Oferta de Aborto Seguro. Capitales y municipios del G1 con 10 mayores y menores puntajes	32
<b>Tabla 15.</b>	Índice Municipal de la Oferta de Aborto Seguro. Municipios G2 y G3 con 10 mayores y menores puntajes	34
<b>Tabla 16.</b>	Índice Municipal de la Oferta de Aborto Seguro. Municipios G4 y G5 con 10 mayores y menores puntajes	35

## Índice de ilustraciones

<b>Ilustración 1.</b> Abordaje metodológico	05
<b>Ilustración 2.</b> Estructura de construcción del Índice Municipal de la Oferta de Aborto Seguro	11
<b>Ilustración 3.</b> Distribución de los municipios según nivel de desempeño	17

## Índice de gráficas

<b>Gráfica 1.</b> Puntaje de la dimensión Estructura según grupos de desempeño municipal	18
<b>Gráfica 2.</b> Puntaje de la dimensión Procesos según grupos de desempeño municipal	23
<b>Gráfica 3.</b> Puntaje de la dimensión Resultados según grupos de desempeño municipal	27
<b>Gráfica 4.</b> Índice Municipal de la Oferta de Aborto Seguro según categorías de desempeño	31

# Propósito

Durante 2023 y 2024 Profamilia desarrollo el proyecto "La decisión es tuya: entornos favorables para el cuidado al aborto en Colombia" con el objetivo de contribuir a la generación de entornos favorables para el acceso a la atención integral y con calidad del aborto en Colombia. Este proyecto impulsó el respeto a los derechos humanos mediante la asistencia técnica y legal para la adopción de regulaciones favorables a la atención del aborto y la implementación de la sentencia C-055 de 2022 a nivel territorial y promovió el acceso a información de calidad mediante acciones de formación en farmacias, con personal médico a cargo del servicio social obligatorio rural y personal de enfermería.

Asimismo, el proyecto también buscó aportar al fortalecimiento del sistema de salud a través de la construcción de un Índice Municipal de la Oferta de Aborto Seguro. Dicho índice sintetiza la información disponible sobre la atención del aborto y permite identificar los municipios de Colombia en los que la población no tiene una oferta adecuada. A su vez, contribuirá al análisis de las inequidades en el acceso al aborto seguro en Colombia desde una perspectiva multidimensional. Por lo anterior, se espera que el índice propuesto pueda contribuir a la implementación de la sentencia C-055 de 2022 y a la transversalización de la Resolución 051 de 2023 a nivel territorial, y entregue insumos que permitan avanzar en el cumplimiento de los Objetivos de Desarrollo Sostenible (ODS) relacionados con la buena salud y el bienestar para todos (ODS3) y la igualdad de género (ODS5).

El propósito de este informe es presentar el análisis de la oferta actual de atención del aborto en los 1.121 municipios de Colombia y los retos y oportunidades en función de tres dimensiones o ejes temáticos y veintisiete indicadores. También presenta el abordaje metodológico y la identificación de las dimensiones e indicadores para la construcción del panel municipal de indicadores estandarizados y del Índice Municipal de la Oferta de Aborto Seguro. En Anexo 1 de este informe presenta los puntajes de cada dimensión y del índice para cada uno de los municipios del país.

# 1. Contexto y necesidad de investigación

El enfoque del desarrollo basado en los derechos humanos ha contribuido a que los debates sobre la Salud Sexual y la Salud Reproductiva pasen de ser una cuestión de "hacer el bien" a otra de hacer realidad los derechos. Así, a nivel global, la atención del aborto y post aborto se encuentran entre las responsabilidades del sistema sanitario en los casos en los que no va en contra de la ley (Kähler et al., 2017).

El acceso al aborto seguro y legal es un derecho fundamental que está intrínsecamente ligado a la vida, salud, integridad, autodeterminación, intimidad y dignidad de las mujeres y personas con capacidad de gestar<sup>1</sup>. En Colombia, este derecho debe ser garantizado por el Sistema General de Seguridad Social en Salud (SGSSS). Sin embargo, a pesar de los avances legislativos en materia de salud reproductiva, aún persisten desafíos significativos en la implementación efectiva de políticas que aseguren el acceso equitativo y la calidad en la atención del aborto.

En febrero del año 2022 la Corte Constitucional emitió la sentencia C-055, mediante la cual declaró que en Colombia no aplicará el delito de aborto cuando se realice a voluntad de la persona embarazada hasta la semana 24 y que, posterior a este tiempo, se podrá seguir accediendo en las tres circunstancias previstas por la sentencia C-355 de 2006. En este sentido, el fallo de la Corte a favor de la despenalización del aborto supone la eliminación de la barrera judicial para poder ejercer plenamente el derecho al aborto seguro y legal.

En respuesta, el Ministerio de Salud y Protección Social, con la resolución 051 de 2023, adopta la regulación única para la atención integral en salud frente a la Interrupción Voluntaria del

<sup>1</sup>Mujeres incluye niñas y adolescentes y, personas con capacidad de gestar incluye a toda persona con capacidad biológica de quedar en embarazo y atravesar el proceso de gestación. Es decir, abarca hombres transgénero, transmasculinidades, personas no binarias o personas intersexuales, sin excluir otras identidades de género con las cuales la persona se auto reconozca (Resolución 051 de 2023).

Embarazo (IVE) que es de obligatorio cumplimiento para todos los actores del Sistema General de Seguridad Social en Salud (SGSSS) y establece que, "por tratarse de una atención esencial y de carácter urgente, el acceso a la interrupción voluntaria del embarazo se debe garantizar en todo el territorio nacional y no se podrá suspender bajo ninguna circunstancia" (Ministerio de Salud y Protección social, 2023, pág. 5).

Dicha resolución también plantea que la atención integral en salud para la garantía de la interrupción voluntaria del embarazo se debe brindar bajo los estándares de calidad establecidos en las directrices sobre la atención del aborto de la Organización Mundial de la Salud: oportunidad, disponibilidad, accesibilidad, seguridad, integralidad, pertinencia, aceptabilidad centrada en la persona, satisfacción, eficacia, eficiencia y continuidad.

Pese a esto, los balances realizados luego de la sentencia C-055 han encontrado que persisten barreras para el acceso a la IVE, las cuales afectan particularmente a mujeres y personas con capacidad de gestar en situaciones de vulnerabilidad. Las barreras que impiden el cumplimiento efectivo de este derecho están relacionadas con la atención en las instituciones de salud: no disponibilidad de profesionales capacitados, desconocimiento del nuevo marco legal y su obligatoriedad, interpretación restrictiva de la sentencia C-055 y de la causal salud de la sentencia C-355 de 2006, y el uso inconstitucional de la objeción de conciencia (Causa Justa, 2022; Causa Justa, 2023; Profamilia, 2022).

Este escenario revela la necesidad de fortalecer la capacidad del sistema de salud para garantizar el acceso al aborto con calidad, oportunidad y dignidad a quienes lo requieran, sin que la ubicación geográfica, capacidad adquisitiva, nacionalidad, pertenencia étnica, discapacidad, orientación sexual o identidad de género impidan el goce efectivo de este derecho. A su vez,



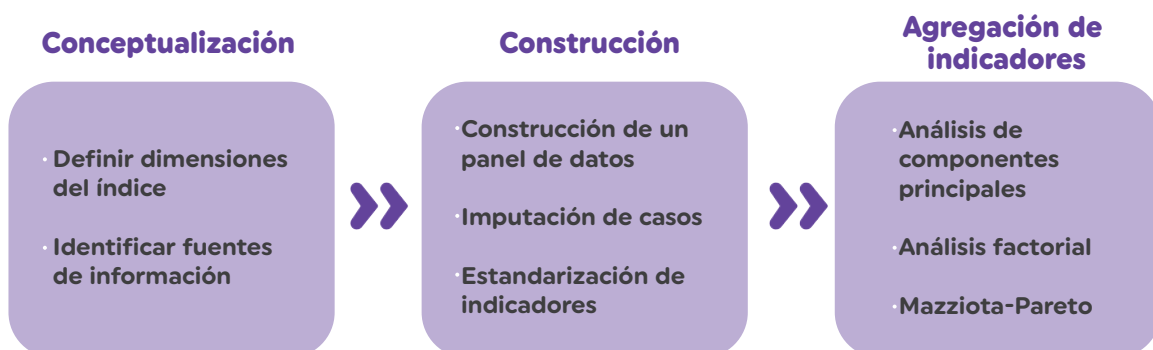
las demoras en la atención aumentan el riesgo de complicaciones asociadas al aborto resultantes de la práctica de procedimientos en edades gestacionales avanzadas. De igual manera, la negación injustificada deja sin atención a las mujeres y personas con capacidad de gestar, y propicia los abortos inseguros poniendo en riesgo su vida y comprometiendo su salud y su bienestar (OMS, 2022).

La modificación del marco legal representa un cambio estructural para el acceso al aborto seguro al eliminar las limitaciones legales que enfrentan las mujeres y personas con capacidad de gestar que desean acceder a la IVE. Se hace necesario que en Colombia los prestadores de servicios en salud adopten las guías de práctica clínica propuestas por la Organización Mundial de la Salud (OMS) y los lineamientos del Ministerio de Salud y Protección Social para la atención del aborto. Para avanzar en la garantía de este derecho es necesario conocer la disponibilidad y la calidad de la atención de la interrupción en el cumplimiento del derecho. Atendiendo a esta necesidad, la investigación estuvo orientada a responder las preguntas: ¿Cuál es el nivel alcanzado en la atención del aborto? y ¿cuáles son los municipios de Colombia en los que la población no tiene una oferta adecuada?

## 2. Abordaje metodológico

Entendiendo la complejidad y la inexistencia de un único factor que permita cuantificar de manera objetiva y precisa la calidad de la atención del aborto, el abordaje metodológico siguió las fases establecidas por Mazziota y Pareto para la construcción de un índice compuesto a partir de la síntesis de un conjunto de indicadores (Mazziota & Pareto, 2013):

- Definición de dimensiones y selección de indicadores de acuerdo con su relevancia, accesibilidad y solidez conceptual, evitando redundancias o superposición de información y consistencia y completitud de la información disponible.
- Estandarización de los indicadores disponibles para hacer que los indicadores sean comparables llevándolos a una misma unidad de medida.
- Agregación de indicadores: combinación de los indicadores a través de funciones matemáticas que van desde la suma simple hasta las técnicas multivariadas.



## 2.1. Dimensiones, indicadores y fuentes de información

Los estándares de calidad en la atención del aborto establecidos por la OMS y adoptados por el Ministerio de Salud y Protección Social son: oportunidad, disponibilidad, accesibilidad, seguridad, integralidad, pertinencia, aceptabilidad, satisfacción, eficacia, eficiencia y continuidad. Considerando que estos estándares son transversales a todos los servicios de salud y deben regir la oferta de aborto seguro, se adoptó el enfoque integral de la calidad en salud de Avedis Donabedian (2001).

Dicho autor identificó tres dimensiones que permiten entender y analizar los diferentes aspectos fundamentales de este tema: estructura, proceso y resultados. De acuerdo con su planteamiento, estas dimensiones son interdependientes y proporcionan una visión holística de la calidad de los servicios de salud prestados (Fundación Avedis Donabedian, 2001).

La mayoría de los indicadores simples definidos en cada una de estas tres dimensiones provienen de fuentes oficiales y corresponden a registros administrativos disponibles en fuentes de información públicas. La tabla a continuación resume las fuentes consultadas:



**Tabla 1. Fuentes consultadas**

Fuente	Descripción
<b>DANE:</b> estadísticas vitales	Registro de la ocurrencia de hechos vitales específicos (nacimientos y defunciones), así como de las características propias de los hechos vitales.
<b>DANE:</b> proyecciones poblacionales	Proyecciones de población calculadas con base en los resultados del Censo Nacional de Población y Vivienda 2018.
<b>SISPRO:</b> Sistema Integrado de Información de la Protección Social	Conformado por bases de datos y sistemas de información del Sector sobre oferta y demanda de servicios de salud, calidad de los servicios, aseguramiento, financiamiento, promoción social.
<b>ONCAS:</b> Observatorio Nacional de Calidad en Salud	Es el sistema que estructura, organiza y dispone la información sobre la calidad de la atención en salud a la población colombiana.
<b>INVIMA:</b> Instituto Nacional de Vigilancia de Medicamentos y Alimentos	Las instituciones que adelanten investigaciones con medicamentos en seres humanos deben contar con la certificación del INVIMA en Buenas Prácticas Clínicas.
<b>ICONTEC:</b> Instituto Colombiano de Normas Técnicas y Certificación	Certifica a los prestadores de servicios de salud, EPS, ARS y empresas de medicina pre pagada que quieran demostrar niveles de calidad superiores a los mínimos requeridos en el Sistema Único de Habilitación.
<b>JACARANDAS:</b> fundación y laboratorio de innovación para el cambio social.	La Línea Jacarandas identificó clínicas y hospitales de toda Colombia que respetan el derecho al aborto en las mejores condiciones. pagada que quieran demostrar niveles de calidad superiores a los mínimos requeridos en el Sistema Único de Habilitación.

## 2.1.1. Dimensión Estructura

Esta dimensión reúne los atributos del entorno en el cual se presta la atención. Incluye factores como la disponibilidad de recursos físicos, humanos y organizacionales necesarios para brindar un servicio de calidad. Dentro de los indicadores relacionados con la atención del aborto disponibles, fueron asignados a esta dimensión los siguientes indicadores:

**Tabla 2. Indicadores de la dimensión Estructura**

Indicadores dimensión Estructura	Fuente
Tasa IPS acreditadas en calidad	ICONTEC
Tasa IPS certificadas en buenas prácticas clínicas	INVIMA
Tasa IPS por municipio	SISPRO
Tasa profesionales en medicina familiar	SISPRO
Tasa profesionales en neonatología	SISPRO
Tasa profesionales de salud	SISPRO
Tasa personal de enfermería	SISPRO
Tasa profesionales en medicina reproductiva y materno fetal	SISPRO
Tasa profesionales en medicina ginecológica y obstétrica	SISPRO
Tasa profesionales en medicina general	SISPRO
Tasa profesionales en medicina interna y urgencias	SISPRO

## 2.1.2. Dimensión Proceso

Esta dimensión incluye las actividades y acciones realizadas durante la prestación de los servicios de salud relacionadas con la seguridad, eficacia y eficiencia de la atención. Además, aporta elementos más específicos de la atención del aborto. Dentro de los indicadores disponibles de fuentes secundarias fueron asignados a esta dimensión los siguientes:

**Tabla 3. Indicadores de la dimensión Proceso**

Indicadores dimensión Proceso	Fuente
Tasa IPS que practican IVE quirúrgica (AMEU)	SISPRO
Tasa IPS que brindan atención IVE farmacológico	SISPRO
Tasa IPS que brindan atención IVE quirúrgico	SISPRO
Tasa IPS que brindan atención planificación familiar	SISPRO
Tasa IPS practican IVE quirúrgica (dilatación y evacuación)	SISPRO
Tasa IPS que practican IVE quirúrgica (legrado)	SISPRO
Tasa IPS practican inducción asistolia fetal (punción fetal)	SISPRO
Porcentaje de personas afiliadas al sistema de salud	SISPRO
Tasa IPS que brindan atención IVE	SISPRO
Tiempo promedio de espera cita con ginecólogo	ONCAS
Tiempo de espera cita medicina general	ONCAS
Tasa IPS IVE segura y de calidad (Jacarandas)	JACARANDAS

### 2.1.3. Dimensión Resultados

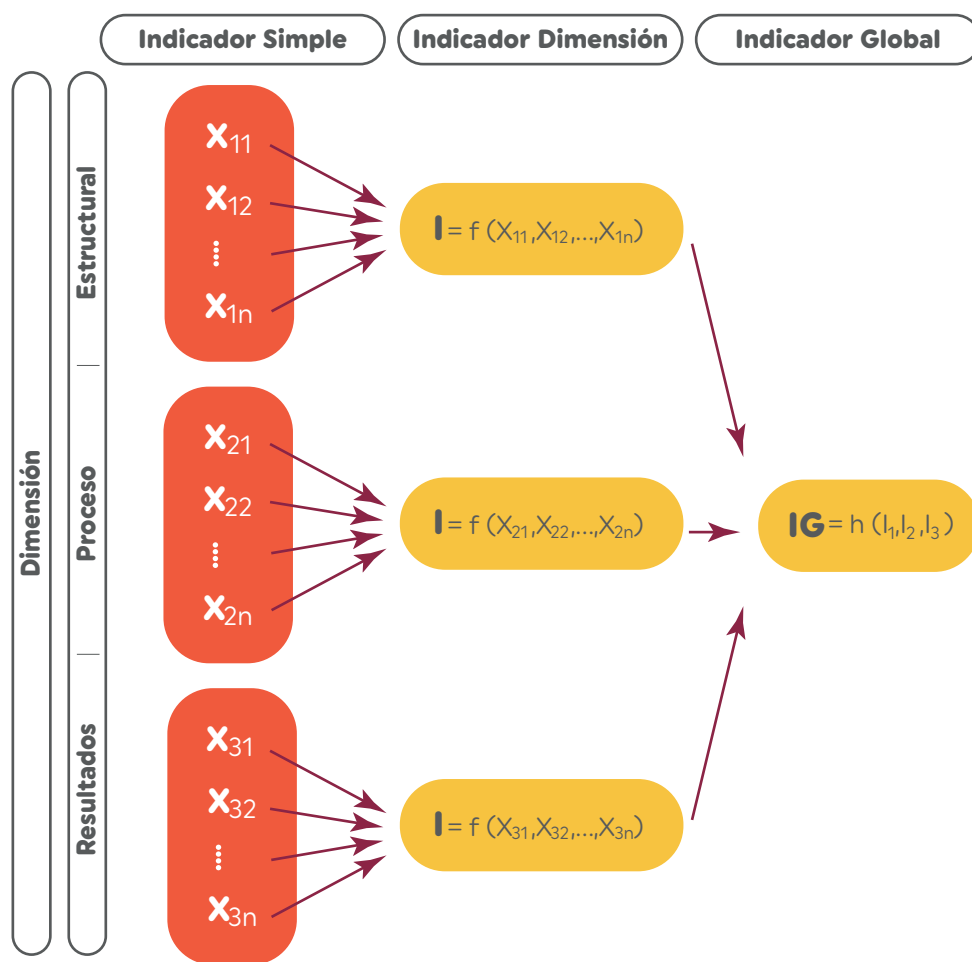
Esta dimensión se refiere al impacto en el estado de salud atribuible a la atención prestada. Permite acercarse a una evaluación objetiva de los efectos de la atención en la salud y el bienestar de las poblaciones. Dentro de los indicadores disponibles en fuentes secundarias relacionados con el impacto de la atención del aborto, asignados a esta dimensión, se encuentran los siguientes:

**Tabla 4. Indicadores de la dimensión Resultado**

Indicadores dimensión Resultado	Fuente
Satisfacción de usuarios	ONCAS
Tasa de urgencias terminadas en aborto	SISPRO
Tasa de muertes maternas	SISPRO
Tasa de hospitalizaciones por embarazo terminado en aborto	SISPRO

La siguiente ilustración presenta de forma general la estructura propuesta para la construcción del Índice Municipal de la Oferta de Aborto Seguro:

### Ilustración 2. Estructura de construcción del Índice Municipal de la Oferta de Aborto Seguro





## 2.2. Construcción del panel de datos y procesamiento

Una vez revisadas todas las fuentes de información disponibles en el sistema de salud, fue necesario consolidar una base única de indicadores. Con el objetivo de garantizar la integridad, calidad y comparabilidad de los indicadores que participaron en la construcción del indicador, se establecieron los procesos de detección e imputación de datos ausentes para asignar un valor válido para los 1.121 municipios y de estandarización de las escalas para que todas permitan evaluar en el mismo sentido el desempeño de los municipios.

### 2.2.1. Imputación de información

El proceso de imputación de datos utilizado antes de la ejecución del análisis principal puede resumirse en tres fases secuenciales descritas a continuación:

- **Imputación por mediana histórica:** cuando un municipio no tenía información disponible para el año referencia (valor ausente) o el valor detectado era considerado atípico, se asignó la mediana de los años disponibles entre (2015 a 2023). Esta estrategia permitió estimar el valor de la variable para el año objetivo (2022) a partir del comportamiento previo en el municipio (fuente primaria de información).

- **Imputación por mediana provincial:** si el municipio carecía de información histórica disponible, se recurrió a la mediana de la variable en los municipios pertenecientes a la misma provincia<sup>2</sup>. Esta técnica proporcionó una estimación del valor de la variable basada en el comportamiento de municipios cercanos y, posiblemente, con características socioeconómicas similares.
- **Imputación por mediana departamental:** si no se disponía de datos a nivel provincial, se utilizó la mediana de la variable a nivel departamental para imputar el valor faltante o atípico. Esta estrategia ofreció una estimación más generalizada basada en el comportamiento de los municipios dentro del mismo departamento.

Al utilizar información histórica, así como datos agregados a nivel provincial o departamental cuando fuera necesario, se aseguró una estimación representativa de los valores a imputar, contribuyendo así a una evaluación integral y equitativa (comparable) a nivel municipal (unidad objetivo de medida).

---

<sup>2</sup> Provincia es una división territorial intermedia entre departamento y municipio. Son agrupaciones de municipios al interior de los departamentos relevantes para el estudio de los patrones de vida territorial.

## 2.2.2. Estandarización de variables

Para este análisis se usaron dos metodologías de estandarización y/o normalización descritas a continuación:

- Escalado Min-Max: transforma las variables escalándolas al rango (0,1) y usando como parámetros de ajuste el mínimo y el máximo de la variable a ajustar. Tiene la siguiente forma analítica de cálculo:

$$x_{(\text{escalada})} = \left( \frac{X - \text{mínimo}(X)}{\text{máximo}(X) - \text{mínimo}(X)} \right)$$

- Normalización - puntajes z: transforma las variables en una medida estandarizada de la distancia entre un valor individual de los datos hasta su media (promedio), expresada en términos del número de desviaciones estándar. El rango resultado puede contener números positivos y negativos. Tiene la siguiente forma analítica de cálculo:

$$x_{(\text{Normalizada})} = \left( \frac{X - \mu_{(x)}}{\sigma_{(x)}} \right)$$

### 2.2.3. Agregación de indicadores

Construir un Índice Municipal de la Oferta de Aborto Seguro requiere un enfoque integral y riguroso que permita capturar la complejidad del sistema de salud. Esta aproximación metodológica buscó una base estadísticamente robusta para obtener los puntajes de cada dimensión por lo que se exploraron tres técnicas de agregación de indicadores: Análisis de Componentes Principales, Análisis Factorial y Mazziota-Pareto. Para la construcción del indicador sintético se adoptó la técnica de Análisis de Componentes Principales porque aporta el mayor porcentaje de varianza explicada para cada una de las dimensiones.

El Análisis de Componentes Principales (PCA) es una técnica de agregación que proporciona una visión global de la estructura de un conjunto de variables, permite reducir su dimensionalidad sin perder mucha información y encontrar los componentes que sucesivamente explican la mayor parte de la varianza total. Su principal limitación es su sensibilidad a la escala de las variables y a los valores atípicos. En este caso, se imputó el valor promedio de los municipios de su misma categoría en Riosucio (Chocó), Fundación (Magdalena), El Encanto (Amazonas) y Jericó (Antioquia).

La puntuación final de cada dimensión se obtuvo aplicando los coeficientes de ponderación obtenidos en el ACP y luego se transformó a una escala que oscila entre 0 y 100, siendo 100 un desempeño sobresaliente. El Índice Municipal de la Oferta de Aborto Seguro se obtuvo a través del promedio simple de las puntuaciones de las dimensiones y se presenta en la escala entre 0 y 100, siendo 100 un desempeño sobresaliente.

### 3. Resultados

Con el objetivo de analizar la atención del aborto entre grupos homogéneos de municipios, se consideró la categorización de desempeño municipal desarrollada por el Departamento Nacional de Planeación (2021). Dicha categorización agrupa municipios que comparativamente se enfrentan a las mismas restricciones para desarrollar políticas públicas dirigidas a la consecución de resultados o mejorar sus capacidades de gestión; a partir de variables que determinan el contexto económico, urbano y de recursos del municipio (DNP, 2021).

Desde 2016 esta clasificación debe ser tenida en cuenta durante los cuatro años que dura la administración municipal en Colombia. Dado que la mayoría de la información utilizada corresponde a registros administrativos y que el panel de datos construido contiene los indicadores para el año 2022, en este caso se consideró la actualización de la clasificación de municipios vigente durante el periodo 2020-2023.

Al primer grupo pertenecen las 13 principales capitales, al Grupo 1 (G1) los municipios con mayores medios para la consecución de resultados durante el periodo y al Grupo 6 (G6) los municipios con mayores restricciones y limitaciones para la consecución de resultados.

### Ilustración 3. Distribución de los municipios según nivel de desempeño

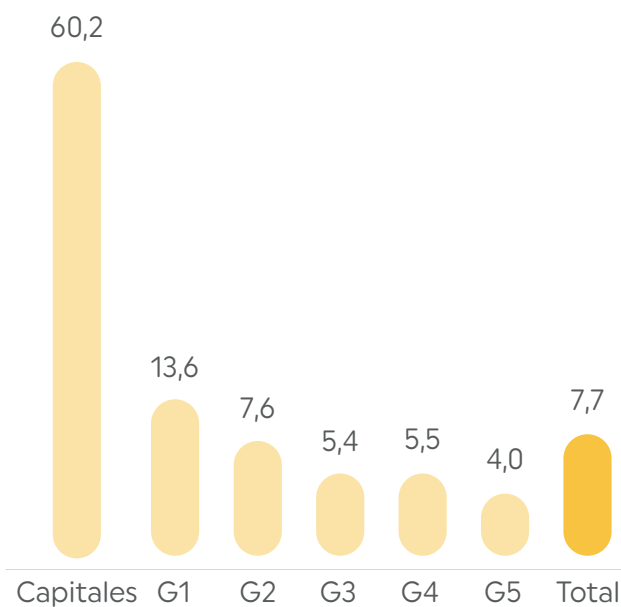


Para responder las preguntas ¿cuál es el nivel alcanzado en la atención del aborto? y ¿cuáles son los municipios de Colombia en los que la población no tiene una oferta adecuada?, a continuación, se analizan los hallazgos en cada una de las dimensiones.

## 3.1. Dimensión Estructura

Esta dimensión reúne la capacidad en términos de infraestructura, equipamiento y profesionales de la salud disponibles en cada municipio. Allí tuvieron mayor peso las tasas de profesionales de la salud, principalmente en medicina general, medicina interna y urgencias, ginecología y obstetricia, y neonatología. Los resultados indican la gran disparidad en la capacidad instalada entre las capitales (60,2 %) y los municipios del G1.

**Gráfica 1. Puntaje de la dimensión Estructura según grupos de desempeño municipal**



Si bien la mayor variabilidad de los puntajes de esta dimensión se encontró entre las 13 capitales (de 87,8 en Bucaramanga a 34,4 en Villavicencio) y entre los 215 municipios del G1 (de 100 puntos en Envigado a 0,48 en la Pintada); se puede esperar que estos municipios logren gestionar recursos para aumentar su infraestructura y el número de profesionales en salud. De acuerdo con sus condiciones iniciales, las capitales y los municipios del G1 contaron con las mayores capacidades para generar recursos propios que se traduzcan en inversión, ejecutar los recursos de acuerdo con su presupuesto, planeación o asignación inicial, atender al ciudadano, presentar la rendición de cuentas de las administraciones locales, utilizar los instrumentos de ordenamiento territorial para el recaudo local y la efectiva organización de la información.

Considerando los mayores puntajes alcanzados en la dimensión Estructura, esta posibilidad no se ve lejana para las 13 capitales y los municipios del G1 con mayores puntajes. Como se aprecia en la Tabla 5, entre los municipios del G1 con los 10 mayores puntajes se encuentran las capitales departamentales de Boyacá, Cauca, Cesar y Huila y municipios cercanos o que son parte de las áreas metropolitanas de algunas capitales departamentales.

**Tabla 5. Dimensión Estructura. Capitales y municipios del G1 con 10 mayores y menores puntajes.**

CAPITALES			
Santander	Bucaramanga	87,8	▲
Tolima	Ibagué	80,7	▲
Atlántico	Barranquilla	76,0	▲
Antioquia	Medellín	69,1	▶
Nariño	Pasto	68,6	▶
Risaralda	Pereira	63,0	▶
Valle Del Cauca	Cali	57,6	▶
Caldas	Manizales	56,7	▶
Córdoba	Montería	54,3	▶
Bolívar	Cartagena	53,4	▶
Bogotá, D.C.	Bogotá, D.C.	46,4	▼
N. Santander	Cúcuta	37,2	▼
Meta	Villavicencio	32,4	▼

10 mayores puntajes			
G1			
Antioquia	Envigado	100	▲
Antioquia	Retiro	75,0	▶
Boyacá	Tunja	75,0	▶
Cauca	Popayán	73,5	▶
Atlántico	Puerto Colombia	66,8	▼
Huila	Neiva	65,4	▼
Santander	Floridablanca	63,4	▼
Cundinamarca	Chía	61,7	▼
Antioquia	Rionegro	55,5	▼
Cesar	Valledupar	54,4	▼

10 menores puntajes			
G1			
Antioquia	Segovia	1,1	▲
Casanare	San Luís de Palenque	1,1	▲
Antioquia	Tarso	1,0	▲
Antioquia	Remedios	1,0	▲
Antioquia	Puerto Nare	0,9	▲
Santander	Puerto Parra	0,7	▶
Antioquia	Valparaíso	0,7	▶
Boyacá	Campohermoso	0,6	▼
Antioquia	Santo Domingo	0,4	▼
Antioquia	La Pintada	0,4	▼



Aunque cuentan con las capacidades iniciales para lograr avances, el esfuerzo para aumentar la infraestructura, el equipamiento y los profesionales de la salud es mucho mayor en el caso de los siete municipios de Antioquia, San Luis de Palenque, Puerto Parra y Campohermoso, que pertenecen al G1 y tienen los menores puntajes en esta dimensión.

A su vez, los municipios con niveles medio alto y medio (G2 y G3) de capacidades iniciales para desarrollar políticas públicas dirigidas a la consecución de resultados o mejorar sus capacidades de gestión, también presentan una alta variabilidad en los puntajes de la dimensión Estructura. Entre los 10 municipios que lograron los mayores puntajes, solo Nariño, Calima, Villa María y Boyacá en el G2 y Abriaquí en el G3 lograron más de 40 puntos.

**Tabla 6. Dimensión Estructura. Municipios G2 y G3 con 10 mayores y menores puntajes**

10 mayores puntajes					
G2			G3		
Nariño	Nariño	78,6 ▲	Antioquia	Abriaquí	60,5 ▲
Valle Del Cauca	Calima	75,8 ▲	Boyacá	Motavita	32,2 ▼
Caldas	Villamaría	47,6 ►	Tolima	Líbano	28,5 ▼
Boyacá	Boyacá	41,8 ►	Huila	Garzón	27,5 ▼
Nariño	Ipiales	35,8 ▼	Boyacá	Soatá	27,3 ▼
Huila	Pitalito	32,5 ▼	Arauca	Saravena	26,5 ▼
Atlántico	Santo Tomás	32,3 ▼	Sucre	Corozal	23,8 ▼
N. Santander	Ocaña	30,5 ▼	Bolívar	Magangué	21,9 ▼
La Guajira	El Molino	25,6 ▼	La Guajira	Maicao	20,3 ▼
Quindío	Circasia	23,4 ▼	Arauca	Cravo Norte	19,8 ▼

## 10 menores puntajes

### G2

Antioquia	Vegachí	0,9	▲
Antioquia	Amalfi	0,9	▲
Antioquia	Hispania	0,8	▲
Antioquia	Olaya	0,8	▲
Santander	Tona	0,6	▶
Chocó	Sipí	0,5	▶
Antioquia	Angelópolis	0,5	▶
Antioquia	Titiribí	0,5	▶
Antioquia	Gómez Plata	0,4	▶
Antioquia	Maceo	0,2	▼

### G3

Antioquia	Salgar	0,8	▲
Antioquia	Giraldo	0,7	▲
Boyacá	Chivor	0,7	▲
Cundinamarca	Tibirita	0,7	▲
Cundinamarca	Gutiérrez	0,7	▶
Antioquia	Cocorná	0,7	▶
Antioquia	Yalí	0,6	▶
Antioquia	Ebéjico	0,6	▶
Antioquia	Heliconia	0,5	▶
Antioquia	Murindó	0,2	▼

Es aún mayor el reto para los municipios de los grupos G2 y G3 que tuvieron los menores porcentajes en la dimensión; en su mayoría pertenecen al departamento de Antioquia y requieren grandes esfuerzos de planeación e inversión para mejorar su infraestructura en salud.

Los municipios con capacidad inicial media baja (G4) o baja (G5) tienen mayores restricciones para obtener resultados debido a su menor nivel de desarrollo económico y social, menos recursos financieros y económicos, y alto nivel de ruralidad y desconexión del sistema de ciudades. En estos territorios se encontraron los menores puntajes en la dimensión Estructura, es decir baja o inexistente capacidad instalada para la atención del aborto. Solo en tres municipios de La Guajira (G4) y en San Andrés (G5) el puntaje es superior a 30 puntos. Seis municipios de Antioquia, siete de Chocó y cinco de Guainía concentran los menores puntajes.

**Tabla 7. Dimensión Estructura. Municipios G4 y G5 con 10 mayores y menores puntajes**

10 mayores puntajes					
G4			G5		
La Guajira	San Juan Del Cesar	39,7 ▲	San Andrés	San Andrés	31,9 ▲
La Guajira	Urumita	31,8 ▲	Nariño	Sapuyes	19,3 ▼
La Guajira	Villanueva	30,8 ▲	Nariño	Guachucal	16,7 ▼
Santander	Aguada	29,1 ▶	Nariño	Túquerres	16,5 ▼
La Guajira	Fonseca	27,5 ▶	Guaviare	San José Del Guaviare	15,3 ▼
Antioquia	Armenia	26,8 ▶	Nariño	Contadero	14,7 ▼
Putumayo	Colón	26,4 ▶	Córdoba	Purísima	14,7 ▼
Magdalena	Fundación	25,1 ▶	Nariño	La Florida	13,9 ▼
Cesar	San Diego	21,3 ▶	Nariño	Sandoná	11,7 ▼
Putumayo	Sibundoy	16,9 ▼	Nariño	San Pablo	11,4 ▼

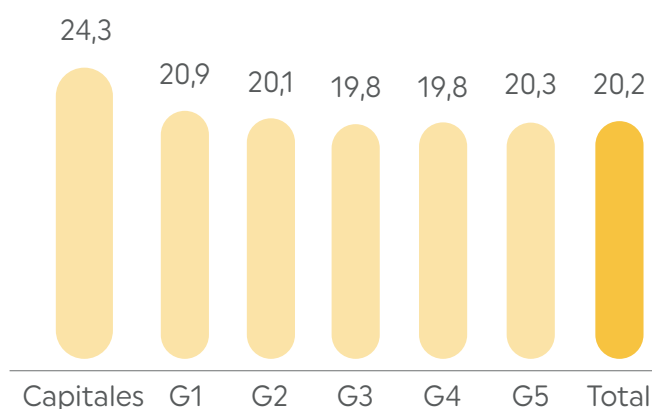
10 menores puntajes					
G4			G5		
Antioquia	Anorí	0,8 ▲	Chocó	Río Quito	0,3 ▶
Antioquia	Campamento	0,7 ▲	Chocó	Medio Atrato	0,3 ▶
Chocó	Bagadó	0,7 ▲	Chocó	Bojayá	0,2 ▼
Cundinamarca	Pulí	0,7 ▲	Guainía	Barrancominas	0,2 ▼
N. Santander	Cácota	0,6 ▲	Chocó	Bajo Baudó	0,2 ▼
Antioquia	Caicedo	0,5 ▲	Chocó	Carmen del Darién	0,1 ▼
Antioquia	Peque	0,4 ▶	Guainía	Puerto Colombia	0,0 ▼
Antioquia	San Andrés de Cuerquía	0,3 ▶	Guainía	Cacahual	0,0 ▼
Antioquia	Uramita	0,2 ▼	Guainía	Pana Pana	0,0 ▼
Chocó	Juradó	0,2 ▼	Guainía	Morichal	0,0 ▼

## 3.2. Dimensión Proceso

Esta dimensión agrupa actividades y acciones realizadas durante la prestación de los servicios de salud como los procedimientos clínicos y la coordinación de la atención. Los indicadores que tuvieron más peso fueron las tasas de IPS que brindan servicios de planificación familiar y de IVE farmacológico, y los tiempos de espera para citas de medicina general.

El país obtuvo 20 puntos en esta dimensión, exponiendo la baja disponibilidad de servicios de salud sexual y reproductiva, y de atención del aborto dentro del sistema de salud. La gráfica a continuación indica que, aunque en las capitales el puntaje es mayor, esta carencia está presente en todos los grupos de municipios del país.

**Gráfica 2. Puntaje de la dimensión Procesos según grupos de desempeño municipal**



Entre los municipios con mayor capacidad inicial para lograr resultados orientados al desarrollo de sus habitantes, las 13 capitales, Ibagué, Pasto y Pereira obtuvieron más de 25 puntos. Entre los municipios del G1 destacan Tuluá y Palmira con cerca de 30 puntos. A su vez, un reto aún mayor para garantizar la atención en salud sexual y reproductiva de sus habitantes lo enfrentan San Juanito, Páez, Recetor y Tununguá, que registraron los menores puntajes.

**Tabla 8. Dimensión Proceso. Capitales y municipios del G1 con 10 mayores y menores puntajes**

CAPITALES		
Tolima	Ibagué	27,5 ▲
Nariño	Pasto	25,4 ▲
Risaralda	Pereira	25,3 ▲
Valle Del Cauca	Cali	25,0 ▲
Santander	Bucaramanga	24,5 ▲
Bolívar	Cartagena	24,2 ▲
Córdoba	Montería	24,2 ▲
Bogotá, D.C.	Bogotá, D.C.	23,8 ▶
Caldas	Manizales	23,8 ▶
Antioquia	Medellín	23,8 ▶
Meta	Villavicencio	23,7 ▶
Atlántico	Barranquilla	23,1 ▶
N. Santander	Cúcuta	22,1 ▶

**10 mayores puntajes**

**G1**

Valle Del Cauca	Tuluá	30,5 ▲
Valle Del Cauca	Palmira	29,5 ▲
Putumayo	Mocoa	27,8 ▲
Arauca	Arauca	26,2 ▲
Cundinamarca	Nilo	26,0 ▲
Antioquia	Apartadó	25,8 ▲
Cundinamarca	Chía	25,7 ▲
Antioquia	Rionegro	25,1 ▲
Valle Del Cauca	Buga	24,6 ▲
Quindío	Armenia	24,2 ▲

**10 menores puntajes**

**G1**

Boyacá	Santa Sofía	15,7 ▼
Boyacá	Campohermoso	15,7 ▼
Boyacá	Corrales	15,6 ▼
Casanare	Chámeza	15,6 ▼
Boyacá	Busbanzá	14,0 ▼
Boyacá	Iza	13,9 ▼
Meta	San Juanito	11,3 ▼
Boyacá	Páez	11,2 ▼
Casanare	Recetor	11,2 ▼
Boyacá	Tununguá	10,8 ▼

Entre los municipios con niveles medio alto (G2) y medio (G3), Vélez obtuvo el mayor puntaje en esta dimensión superando a todos los municipios del país (41,5). Destacan Boyacá y Santander con el mayor número de municipios entre los 10 menores puntajes (10 y 6 respectivamente) que requieren ampliar su oferta de servicios para atender las necesidades en salud sexual y reproductiva.

**Tabla 9. Dimensión Proceso. Municipios G2 y G3 con 10 mayores y menores puntajes**

10 mayores puntajes					
G2			G3		
Huila	Pitalito	24,9 ▶	Santander	Vélez	41,5 ▲
Nariño	Ipiales	24,9 ▶	Huila	Garzón	27,0 ▶
Meta	San Martín	24,3 ▶	Cesar	El Copey	25,7 ▶
Cundinamarca	Chipaque	23,0 ▶	Santander	San Miguel	24,0 ▶
Santander	San Vicente de Chucurí	22,7 ▶	Cundinamarca	Gachetá	23,2 ▶
Antioquia	Carepa	22,6 ▶	Cundinamarca	Pasca	22,7 ▶
Bolívar	Arjona	22,5 ▶	Córdoba	Planeta Rica	22,6 ▶
Bolívar	Santa Rosa	22,4 ▶	Caldas	Supía	22,5 ▶
Boyacá	Moniquirá	22,2 ▶	Valle Del Cauca	Versalles	22,1 ▶
Magdalena	Ciénaga	22,2 ▶	Valle Del Cauca	Trujillo	22,1 ▶

10 menores puntajes					
G2			G3		
Santander	Chima	15,9 ▼	Caldas	Marulanda	15,3 ▼
Boyacá	Chivatá	15,5 ▼	Casanare	Sácama	15,1 ▼
Boyacá	Guayatá	15,0 ▼	Boyacá	Chivor	14,5 ▼
Santander	Guapotá	14,2 ▼	Santander	Cepitá	14,3 ▼
Boyacá	Tutazá	14,0 ▼	Boyacá	Somondoco	14,2 ▼
Boyacá	Pisba	12,7 ▼	Santander	El Guacamayo	14,1 ▼
Boyacá	San Eduardo	11,6 ▼	Santander	Cabrera	13,7 ▼
Caldas	San José	10,7 ▼	Boyacá	Cúitva	12,4 ▼
Boyacá	Berbeo	9,9 ▼	Boyacá	Chinavita	10,4 ▼
Casanare	La Salina	9,9 ▼	Santander	San Joaquín	5,9 ▼

Si bien los puntajes de la dimensión Proceso para los municipios con mayores restricciones (G4 y G5) no son diferentes a los de los otros grupos, estos enfrentarán los mayores retos para atender las necesidades en salud sexual y reproductiva de sus habitantes. Destaca Boyacá con siete municipios con los menores puntajes. Por su parte, Sucre, del departamento de Santander, es el municipio que presenta el menor puntaje a nivel nacional.

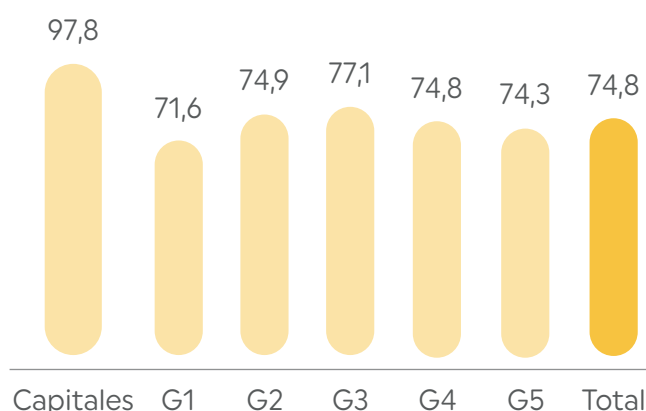
**Tabla 10. Dimensión Proceso. Municipios G4 y G5 con 10 mayores y menores puntajes**

10 mayores puntajes					
G4			G5		
Magdalena	Pivijay	24,3 ▲	Guainía	Inírida	22,9 ▲
N. Santander	Chitagá	23,6 ▲	San Andrés	San Andrés	22,5 ▲
Risaralda	Quinchía	22,2 ▲	Guainía	Barrancominas	22,5 ▲
Antioquia	Necoclí	22,1 ▲	Guainía	Puerto Colombia	22,5 ▲
Sucre	Morroa	22,0 ▲	Guainía	Morichal	22,5 ▲
Boyacá	Güicán De La Sierra	22,0 ▲	Guainía	San Felipe	22,4 ▲
Magdalena	Zona Bananera	22,0 ▲	Guainía	La Guadalupe	22,4 ▲
Magdalena	El Banco	22,0 ▲	Guainía	Cacahual	22,3 ▲
Magdalena	Plato	21,9 ▲	Guainía	Pana Pana	22,3 ▲
Putumayo	Valle Del Guamuez	21,9 ▲	Magdalena	Santa Ana	22,3 ▲
10 menores puntajes					
G4			G5		
Boyacá	Sora	16,4 ▲	Cesar	González	18,1 ▲
N. Santander	Cácota	16,1 ▶	Chocó	Nuquí	17,7 ▲
Santander	Encino	15,6 ▶	Nariño	San Lorenzo	17,6 ▲
Santander	Charta	15,5 ▶	Nariño	Córdoba	16,8 ▲
Boyacá	Paya	15,3 ▶	Chocó	Río Quito	16,4 ▲
Boyacá	Viracachá	14,9 ▶	Atlántico	Candelaria	15,1 ▶
Santander	Aguada	13,1 ▶	Boyacá	Susacón	14,3 ▶
Boyacá	Betétiva	12,2 ▶	Cauca	Piamonte	13,6 ▶
Boyacá	Rondón	12,1 ▶	N. Santander	Pamplonita	10,9 ▶
Boyacá	Almeida	10,8 ▶	Santander	Sucre	0,0 ▼

### 3.3. Dimensión Resultados

Esta dimensión se refiere al impacto en el estado de salud de las poblaciones atribuible a la atención prestada. Los dos indicadores que tuvieron mayor peso en esta dimensión fueron las tasas de urgencias y de hospitalizaciones terminadas en aborto. El país alcanzó 75 puntos y hay una considerable diferencia entre los puntajes alcanzados por las 13 capitales y los alcanzados por los otros grupos de municipios.

**Gráfica 3. Puntaje de la dimensión Resultados según grupos de desempeño municipal**



Entre las 13 capitales el puntaje en esta dimensión fue en todos los casos superior a 96 puntos. En el G1 los 10 municipios con mayores puntajes superaron los 98 puntos. Mientras que los 10 municipios con menores puntajes no superaron los 23 puntos y requieren orientar sus recursos para optimizar la atención en salud sexual y reproductiva, y para lograr la reducción de las tasas de urgencias y hospitalizaciones por aborto, en especial Galapa, La Estrella y El Rosal.



**Tabla 11. Dimensión Resultados. Capitales y municipios del G1 con 10 mayores y menores puntajes**

CAPITALES			
N. Santander	Cúcuta	99,0	▲
Nariño	Pasto	98,7	▲
Meta	Villavicencio	98,4	▲
Caldas	Manizales	98,2	▲
Valle del Cauca	Cali	98,0	▶
Tolima	Ibagué	97,9	▶
Risaralda	Pereira	97,7	▶
Córdoba	Montería	97,6	▶
Atlántico	Barranquilla	97,6	▶
Santander	Bucaramanga	97,4	▶
Bolívar	Cartagena	97,2	▼
Bogotá, D.C.	Bogotá, D.C.	96,9	▼
Antioquia	Medellín	96,5	▼

10 mayores puntajes				10 menores puntajes			
G1				G1			
Putumayo	Mocoa	99,8	▲	Cundinamarca	Tenjo	22,4	▲
Santander	Socorro	99,7	▲	San Andrés	Providencia	22,0	▲
Antioquia	Rionegro	99,7	▲	Cundinamarca	Gachancipá	20,5	▲
Valle del Cauca	Tuluá	99,2	▶	Santander	Girón	18,7	▲
Boyacá	Chiquinquirá	99,2	▶	Valle del Cauca	Candelaria	17,7	▲
Casanare	San Luís de Palenque	98,9	▼	Valle del Cauca	Yumbo	16,9	▲
Cundinamarca	Cáqueza	98,8	▼	Cauca	Villa Rica	16,0	▲
Boyacá	Oicatá	98,8	▼	Atlántico	Galapa	11,4	▶
Quindío	Filandia	98,8	▼	Antioquia	La Estrella	4,4	▼
Antioquia	Venecia	98,8	▼	Cundinamarca	El Rosal	0,0	▼

Entre los municipios con niveles medios de capacidad (G2 y G3) también se registró una alta variabilidad en los puntajes de la dimensión Resultados. Los 10 mayores puntajes en ambos grupos son superiores a 98 puntos y los 10 menores puntajes inferiores a 35 puntos.

En este caso la necesidad de mayores esfuerzos para mejorar la atención en salud sexual y reproductiva se encontró en Apulo, Tubará, Valle de San José, Palmar de Varela, Ventaquemada, Lenguaque y Sitionuevo; municipios que registraron menos de 15 puntos en la dimensión.

**Tabla 12. Dimensión Resultados. Municipios G2 y G3 con 10 mayores y menores puntajes**

10 mayores puntajes					
G2			G3		
Quindío	Buenavista	98,9 ▲	Arauca	Saravena	99,5 ▲
Antioquia	San José de La Montaña	98,9 ▲	Santander	Santa Bárbara	99,0 ▲
Boyacá	Berbeo	98,9 ▲	Cundinamarca	Quipile	98,9 ▲
Boyacá	Pisba	98,9 ▲	Boyacá	Pauna	98,9 ▲
Boyacá	San Miguel de Sema	98,8 ▲	Quindío	Córdoba	98,9 ▲
Boyacá	Briceño	98,8 ▲	Santander	Cabrera	98,9 ▲
Antioquia	Titiribí	98,8 ▲	Santander	Cepitá	98,9 ▲
Boyacá	Tópaga	98,8 ▲	Santander	Vetas	98,8 ▲
Cundinamarca	Tocaima	98,8 ▲	Caldas	Marulanda	98,8 ▲
N. de Santander	Pamplona	98,8 ▲	Santander	Guavatá	98,8 ▲

10 menores puntajes					
G2			G3		
Antioquia	El Santuario	21,8 ▶	Cundinamarca	Carmen De Carupa	34,8 ▲
Cundinamarca	Choachí	20,9 ▶	Córdoba	La Apartada	30,7 ▲
Sucre	Tolúviejo	20,7 ▶	Cesar	Río De Oro	29,6 ▲
Cundinamarca	Agua De Dios	18,5 ▶	Bolívar	Zambrano	27,2 ▲
Cundinamarca	Apulo	13,6 ▶	Cundinamarca	San Antonio del Tequendama	27,0 ▲
Atlántico	Tubará	10,7 ▼	Santander	Simacota	26,9 ▲
Atlántico	Palmar de Varela	10,0 ▼	Cundinamarca	Cabrera	26,0 ▲
Boyacá	Ventaquemada	7,9 ▼	Boyacá	Chíquiza	22,8 ▶
Cundinamarca	Villapinzón	1,4 ▼	Santander	Valle De San José	11,2 ▼
Magdalena	Sitionuevo	0,5 ▼	Cundinamarca	Lenguaque	3,0 ▼

Entre los municipios con más restricciones para gestionar recursos (G4 y G5), los 10 mayores puntajes superan los 98 puntos y los 10 menores puntajes no superan los 30 puntos. Majagual, El Rosario, Sampués, Guachucal y Achí enfrentan los mayores retos para reducir las tasas de urgencias y hospitalización por aborto.

**Tabla 13. Dimensión Resultado. Municipios G4 y G5 con 10 mayores y menores puntajes**

10 mayores puntajes					
G4			G5		
Putumayo	Colón	100 ▲	Nariño	Tangua	99,0 ▲
Boyacá	Viracachá	98,9 ▲	Nariño	El Peñol	99,0 ▲
Tolima	Villarrica	98,9 ▲	Amazonas	La Pedrera	98,9 ▲
Boyacá	Buenavista	98,8 ▲	Boyacá	Yacuanquer	98,8 ▲
Boyacá	Betétiva	98,8 ▲	Nariño	Guaitarilla	98,8 ▲
Santander	Guaca	98,8 ▲	Nariño	Ospina	98,8 ▲
Santander	Chipatá	98,8 ▲	Nariño	Arboleda	98,8 ▲
Santander	Molagavita	98,8 ▲	Vaupés	Pacoa	98,8 ▲
Caldas	La Merced	98,8 ▲	Vaupés	Taraira	98,8 ▲
Santander	Enciso	98,8 ▲	Vaupés	Papunahua	98,8 ▲
10 menores puntajes					
G4			G5		
Cauca	Tamalameque	29,4 ▼	Magdalena	Remolino	21,6 ▼
Sucre	Ovejas	27,7 ▼	Sucre	Los Palmitos	21,1 ▼
Sucre	Morroa	26,3 ▼	Sucre	Colosó	20,0 ▼
Antioquia	Liborina	26,1 ▼	Huila	Palestina	19,0 ▼
Bolívar	San Jacinto	25,8 ▼	Córdoba	Chinú	15,3 ▼
Atlántico	Ponedera	23,2 ▼	Sucre	Majagual	14,2 ▼
Cauca	Timbío	20,2 ▼	Nariño	El Rosario	14,0 ▼
Santander	Ocamonte	19,5 ▼	Sucre	Sampués	13,6 ▼
Nariño	Pupiales	19,1 ▼	Nariño	Guachucal	10,4 ▼
Huila	Timaná	18,7 ▼	Bolívar	Achí	10,2 ▼


### 3.4. Índice Municipal de la Oferta de Aborto Seguro

Este indicador sintetiza los resultados alcanzados en las tres dimensiones y evidencia que persisten municipios con una oferta insuficiente de aborto seguro. Solo entre las 13 capitales el puntaje es alto mientras que en los otros grupos de municipios es cercano al promedio nacional.

De los 1.121 municipios del país, 45 alcanzaron más de 50 puntos: las 13 capitales, 23 municipios del G1, que en su mayoría son otras capitales departamentales, y 9 municipios de los otros grupos. Con puntajes que varían entre el promedio nacional y 50 puntos, se ubican 605 municipios de los cuales 99 pertenecen al G1, 243 a los grupos con niveles medios de capacidad (G2 y G3) y 263 a los grupos con menores niveles de capacidad (G4 y G5).

Los 471 municipios restantes tienen puntajes inferiores al promedio nacional, 93 son del grupo con mayores capacidades, 183 de los grupos G2 y G3; para los 195 restantes, que pertenecen a los grupos con menores capacidades, el reto para garantizar el acceso al aborto seguro es aún mayor.

**Gráfica 4. Índice Municipal de la Oferta de Aborto Seguro según categorías de desempeño**



Entre los municipios que contaron con las mayores capacidades para generar recursos propios que se traduzcan en inversión (G1) podría esperarse que los 10 con menores puntajes en el Índice Municipal de la Oferta de Aborto Seguro (inferiores a 17 puntos): logren algún avance en infraestructura, IPS certificadas en Buenas Prácticas Clínicas o con acreditación de sus estándares de calidad, y aumento en personal médico y de enfermería, en la oferta de servicios de salud sexual y reproductiva incluida la atención del aborto en todas las técnicas y en la reducción de sus tasas de hospitalización y urgencias por aborto. La necesidad de estos avances es aún más crítica en Galapa y El Rosal, con los menores puntajes.

**Tabla 14. Índice Municipal de la Oferta de Aborto Seguro. Capitales y municipios del G1 con 10 mayores y menores puntajes**

CAPITALES			
Santander	Bucaramanga	69,9	▲
Tolima	Ibagué	68,7	▲
Atlántico	Barranquilla	65,6	▲
Antioquia	Medellín	64,3	▲
Nariño	Pasto	63,1	▲
Risaralda	Pereira	62,0	▲
Valle Del Cauca	Cali	60,2	▲
Caldas	Manizales	59,6	▲
Córdoba	Montería	58,7	▲
Bolívar	Cartagena	58,3	▲
Bogotá, D.C.	Bogotá, D.C.	55,7	▲
N. Santander	Cúcuta	52,8	▲
Meta	Villavicencio	51,5	▲

### 10 mayores puntajes

#### G1

Boyacá	Tunja	65,1	▲
Cauca	Popayán	64,9	▲
Atlántico	Puerto Colombia	62,1	▲
Huila	Neiva	62,1	▲
Cundinamarca	Chía	61,5	▲
Santander	Floridablanca	61,0	▲
Antioquia	Rionegro	60,1	▲
Sucre	Sincelejo	57,9	▲
Cesar	Valledupar	57,5	▲
Quindío	Armenia	56,5	▲

### 10 menores puntajes

#### G1

Valle del Cauca	Candelaria	16,8	▼
Sucre	Coveñas	16,7	▼
Santander	Girón	16,5	▼
Valle del Cauca	Yumbo	16,3	▼
Boyacá	Sáchica	16,1	▼
Valle del Cauca	Vijes	15,9	▼
Cundinamarca	Gachancipá	15,3	▼
Cauca	Villa Rica	14,9	▼
Atlántico	Galapa	12,7	▼
Cundinamarca	El Rosal	8,4	▼

Los municipios con niveles medio alto y medio de capacidades iniciales para generar recursos propios que se traduzcan en inversión (G2 y G3) y alcanzaron mayores puntajes, no tienen un patrón de concentración específico, pero los municipios que obtuvieron menores puntajes se concentraron en los departamentos de Cundinamarca, Boyacá y Santander. Los retos para lograr cambios en los indicadores de Estructura, Proceso o Resultado son mayores para estos grupos de municipios y en especial para Villapinzón, Lenguzague y Sitionuevo, con los menores puntajes.

**Tabla 15. Índice Municipal de la Oferta de Aborto Seguro. Municipios G2 y G3 con 10 mayores y menores puntajes**

10 mayores puntajes					
G2			G3		
Nariño	Nariño	66,1 ▲	Antioquia	Abriaquí	59,3 ▲
Valle Del Cauca	Calima	52,9 ▲	Huila	Garzón	51,1 ▲
Nariño	Ipiales	52,8 ▲	Santander	Vélez	50,9 ▲
Huila	Pitalito	51,2 ▲	Arauca	Saravena	49,2 ▲
N. Santander	Ocaña	49,9 ▲	Tolima	Líbano	48,9 ▲
Caldas	Villamaría	47,6 ▲	Boyacá	Soatá	47,6 ▲
N. Santander	Pamplona	47,5 ▲	Sucre	Corozal	47,2 ▲
Boyacá	Moniquirá	46,8 ▶	Bolívar	Magangué	46,9 ▶
Atlántico	Sabanalarga	46,6 ▶	Cesar	Aguachica	45,9 ▶
Boyacá	Guateque	46,0 ▶	Cauca	Santander de Quilichao	45,2 ▶

10 menores puntajes					
G2			G3		
Santander	Contratación	16,3 ▼	Boyacá	Chivor	19,8 ▼
Boyacá	Arcabuco	16,1 ▼	Cesar	Río de Oro	19,7 ▼
Antioquia	El Santuario	15,9 ▼	Cundinamarca	Carmen de Carupa	18,5 ▼
Cundinamarca	Choachí	15,4 ▼	Santander	Simacota	16,9 ▼
Atlántico	Palmar de Varela	13,0 ▼	Bolívar	Zambrano	16,8 ▼
Atlántico	Tubará	12,6 ▼	Cundinamarca	Cabrera	16,8 ▼
Cundinamarca	Apulo	12,3 ▼	Cundinamarca	San Antonio de Tequendama	16,5 ▼
Boyacá	Ventaquemada	10,5 ▼	Boyacá	Chíquiza	13,9 ▼
Cundinamarca	Villapinzón	9,0 ▼	Santander	Valle de San José	12,2 ▼
Magdalena	Sitionuevo	8,1 ▼	Cundinamarca	Lenguazaque	8,9 ▼

A su vez, entre los municipios de los grupos G4 y G5, los 10 mayores puntajes son más frecuentes en el departamento de Nariño y los 10 menores puntajes son más frecuentes en el departamento de Sucre. Si bien en ninguno de estos municipios el Índice Municipal de la Oferta de Aborto Seguro fue inferior a 10 puntos, la posibilidad de reducir las brechas en infraestructura en salud, personal médico, oferta de servicios de salud sexual y salud reproductiva, atención del aborto y tasas de hospitalización y urgencias por aborto, es más remota dados sus bajos niveles de capacidades iniciales para generar recursos que se traduzcan en la inversión requerida.

**Tabla 16. Índice Municipal de la Oferta de Aborto Seguro. Municipios G4 y G5 con 10 mayores y menores puntajes**

10 mayores puntajes					
G4			G5		
La Guajira	San Juan del Cesar	52,7 ▲	San Andrés	San Andrés	50,7 ▲
Putumayo	Colón	48,9 ▲	Guaviare	San José del Guaviare	45,2 ▲
Bolívar	Mompox	45,0 ▲	Nariño	Túquerres	44,2 ▲
Huila	La Plata	44,8 ▲	Nariño	Belén	43,4 ▲
Córdoba	Lorica	44,6 ▲	Nariño	La Unión	43,0 ▲
Nariño	Gualmatán	44,3 ▲	Amazonas	El Encanto	42,8 ▲
Magdalena	Plato	44,8 ▲	Nariño	La Cruz	42,8 ▲
Caldas	Riosucio	42,8 ▲	Nariño	Yacuanquer	42,1 ▲
Magdalena	El Banco	42,7 ▲	Nariño	La Llanada	41,9 ▲
Magdalena	Pivijay	42,4 ▲	Nariño	Guaitarilla	41,9 ▲



## 10 menores puntajes

### G4

Santander	San José de Miranda	20,0	▼
Bolívar	San Jacinto	19,6	▼
Cesar	Tamalameque	18,2	▼
Sucre	Ovejas	17,8	▼
Nariño	Pupiales	17,2	▼
Atlántico	Ponedera	16,7	▼
Antioquia	Liborina	16,2	▼
Cauca	Timbío	15,7	▼
Huila	Timaná	15,5	▼
Santander	Ocamonte	14,0	▼

### G5

Córdoba	Chinú	15,6	▼
Sucre	El Roble	15,6	▼
Cauca	Mercaderes	15,0	▼
Sucre	Colosó	14,8	▼
Sucre	Sampués	14,7	▼
Magdalena	Remolino	14,6	▼
Huila	Palestina	14,2	▼
Sucre	Majagual	13,8	▼
Bolívar	Achí	13,0	▼
Nariño	El Rosario	12,2	▼

## 4. Conclusión y recomendaciones

El acceso al aborto seguro es un aspecto crítico para la salud y los derechos reproductivos de las mujeres y personas con capacidad de gestar. Evaluar y mejorar el desempeño en las dimensiones Estructura, Proceso y Resultados es fundamental para garantizar un acceso equitativo y seguro.

Los puntajes obtenidos en estas dimensiones confirman que pese al amplio marco normativo aún es débil la oferta de aborto seguro en las IPS y hay poca disponibilidad de profesionales de la salud capacitados en las diferentes técnicas de aborto. Particularmente, en los municipios con menor nivel de desarrollo económico y social, menores recursos financieros y económicos, alta ruralidad y barreras geográficas que les impiden conectarse con centros urbanos mayores (G4 y G5). Al no contar con esta oferta las mujeres y personas con capacidad de gestar posiblemente acuden a instituciones diferentes a las IPS, utilizan métodos inseguros o acceden a medicamentos sin adecuado acompañamiento.

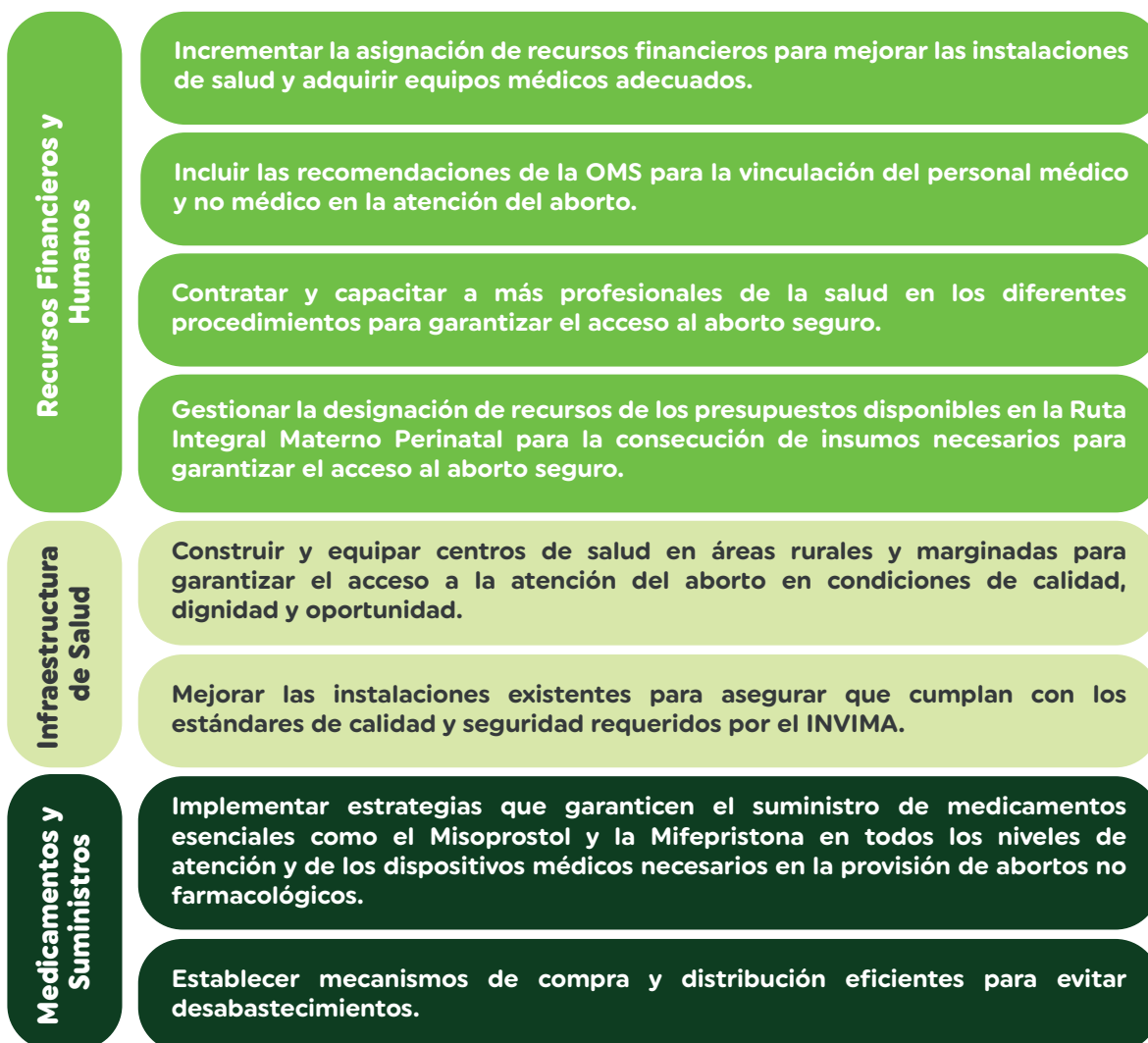
Los menores puntajes también revelan que las instituciones de primer nivel, más frecuentes en los municipios con menores recursos financieros, no cuentan con los insumos necesarios para practicar abortos quirúrgicos o no tienen disponibilidad permanente de Misoprostol y Mifepristona, lo que explica que en algunos municipios aún se realicen legrados. Es en el primer nivel de atención de salud, el más cercano a la población, donde se pueden realizar abortos seguros de manera oportuna sin que las mujeres y personas con capacidad de gestar se expongan a barreras geográficas, a dificultades financieras o a demoras en la atención que aumenten el riesgo de complicaciones asociadas al aborto resultantes de la práctica de procedimientos en edades gestacionales avanzadas.

Desde la perspectiva de la construcción del Índice Municipal de la Oferta de Aborto Seguro, que Colombia no cuente con registros regulares y estandarizados que midan la calidad con la que se atienden los abortos, que haya subregistro en la información sobre mortalidad materna y que no se discriminen las causas de los abortos inseguros; imponen limitaciones importantes que deben considerarse en el análisis de los puntajes obtenidos ya que imposibilitaron abarcar el espectro completo de la calidad en la atención.

A continuación, se presentan algunas recomendaciones dirigidas particularmente a los municipios con menores recursos económicos y financieros y con el menor desempeño en el Índice Municipal de la Oferta de Aborto Seguro y en sus dimensiones; para guiar acciones concretas en busca de mejorar el acceso al aborto seguro en Colombia.



## 4.1. Dimensión Estructura



## 4.2. Dimensión Proceso

### Adopción de técnicas seguras

Aumentar el número de profesionales de la salud capacitados en técnicas quirúrgicas seguras (AMEU y Dilatación y Evacuación).

Desincentivar el uso del legrado, promoviendo su sustitución por técnicas más seguras como el AMEU o la D&E, mediante programas de educación y actualización médica.

### Acceso y disponibilidad de servicios

Aumentar el número de IPS que atienden aborto mediante la certificación y la inversión en infraestructura y personal.

Reducir los tiempos de espera implementando sistemas de gestión de citas más eficientes en ginecología

Reducir los tiempos de espera en las citas de medicina general, asegurando un acceso más rápido a la atención inicial y las derivaciones necesarias.

### Acceso a Servicios de Salud

Desarrollar programas de IEC con todas las personas de la Ruta Integral Materno Perinatal sobre las Directrices sobre la Atención del Aborto de la OMS y la Resolución 051 de 2023 del MSPS

Gestionar otras fuentes de financiamiento que permitan garantizar la atención del aborto para mujeres y personas con capacidad de gestar migrantes o no aseguradas.

Garantizar que las IPS ofrezcan técnicas quirúrgicas seguras, adaptadas a las necesidades y etapas del embarazo de cada paciente.

### Regulación y Supervisión

Regular y supervisar las atenciones de aborto para asegurar que se realicen conforme a los estándares éticos y médicos más altos.

Crear un sistema de verificación de la garantía en la atención de las necesidades e intersecciones que tienen las mujeres y personas con capacidad de gestar frente a la atención del aborto.

Incluir a las organizaciones de la sociedad civil en estrategias de veeduría ciudadana para mejorar la atención y mitigar las barreras de acceso al aborto seguro.

## 4.3. Dimensión Resultados



## 5. Referencias bibliográficas

Causa Justa. (2022). Balance 100 días: Implementación de la Sentencia C-055 de 2022.

<https://despenalizaciondelaborto.org.co/wp-content/uploads/2022/07/Balance-100-dias-1.pdf>

Causa Justa. (2023). Informe primer año del fallo: Sentencia C-055 de 2022.

<https://despenalizaciondelaborto.org.co/wp-content/uploads/2023/03/informe-primer-ano-del-fallo.pdf>

Departamento Nacional de Planeación. (8 de julio de 2021). Actualización en la clasificación municipal por capacidades iniciales - Informe de resultados.

<https://colaboracion.dnp.gov.co/CDT/Desarrollo%20Territorial/MDM/Informe%20ajuste%20clasificacio%CC%81n.pdf>

Fundación Avedis Donabedian. (2001). Calidad Asistencial. Revista de órgano de la sociedad española de calidad asistencial, (16) 1.

<https://www.fadq.org/wp-content/uploads/2016/02/Monografico-Avedis-1parte.pdf>

Kähler, L., Villumsen, M., Holst Jensen, M., & Falk Paarup, P. (2017). AAAQ & Sexual and Reproductive Health and Rights.

[https://www.humanrights.dk/files/media/migrated/aaaq-srhr\\_issue\\_paper\\_dihhr\\_2017\\_english.pdf](https://www.humanrights.dk/files/media/migrated/aaaq-srhr_issue_paper_dihhr_2017_english.pdf)

Ley 617 de 2000. Por la cual se reforma parcialmente la Ley 136 de 1994, el Decreto Extraordinario 1222 de 1986, se adiciona la ley orgánica de presupuesto, el Decreto 1421 de 1993, se dictan otras normas tendientes a fortalecer la descentralización, y se dictan normas para la racionalización del gasto público nacional. 6 de octubre del 2000.

<https://www.funcionpublica.gov.co/eva/gestornormativo/norma.php?i=3771>

Mazziotta, M., & Pareto, A. (2013). Methods for constructing

composite indices: One for all or all for one? Rivista italiana di economia, demografia e statistica, 67, 67-80.

[https://www.istat.it/it/files/2013/12/Rivista2013\\_Mazziotta\\_Pareto.pdf](https://www.istat.it/it/files/2013/12/Rivista2013_Mazziotta_Pareto.pdf)

Ministerio de Salud y Protección Social. (sf.). ABC Sobre el Sistema Obligatorio de Garantía de la Calidad.

<https://www.minsalud.gov.co/sites/rid/Lists/BibliotecaDigital/RIDE/VS/PSA/abece-sistema-obligatorio-garantia-calidad.pdf>

Resolución 256 de 2016 [Ministerio de Salud y Protección Social]. Por la cual se dictan disposiciones en relación con el Sistema de Información para la Calidad y se establecen los indicadores para el monitoreo de la calidad en salud. 5 de febrero de 2016.

[https://www.minsalud.gov.co/Normatividad\\_Nuevo/Resoluci%C3%B3n%20256%20de%202016.pdf](https://www.minsalud.gov.co/Normatividad_Nuevo/Resoluci%C3%B3n%20256%20de%202016.pdf)

Resolución 051 de 2023. [Ministerio de Salud y Protección Social]. Por medio del cual se adopta la regulación única para la atención integral en salud frente a la Interrupción Voluntaria del Embarazo (IVE) y se modifica el numeral 4.2 del Lineamiento Técnico y Operativo de la Ruta Integral de Atención en Salud Materno Perinatal. 12 de enero de 2023.

[https://www.minsalud.gov.co/Normatividad\\_Nuevo/Resoluci%C3%B3n%20No.%20051%20de%202023.pdf](https://www.minsalud.gov.co/Normatividad_Nuevo/Resoluci%C3%B3n%20No.%20051%20de%202023.pdf)

OMS. (2022). Abortion care guideline. World Health Organization.

<https://apps.who.int/iris/bitstream/handle/10665/349316/9789240039483-eng.pdf?sequence=1&isAllowed=y>

Profamilia. (2022). Los 100 primeros días de una decisión histórica: Sentencia C-055 de 2022. Profamilia.

<https://profamilia.org.co/wp-content/uploads/2023/01/Comunicado-100-dias-despenalizacio%C3%81n-aborto.pdf>



# 6. Apéndice 1

\*Índice Municipal de la Oferta de Aborto Seguro  
Colombia 2022



MPIO	Departamento	Municipio	Grupo	Dimensión Estructural	Dimensión Proceso	Dimensión Resultados	Índice Municipal	Posición
68001	Santander	Bucaramanga	C	87,8	24,5	97,4	69,9	1
73001	Tolima	Ibagué	C	80,7	27,5	97,9	68,7	2
08001	Atlántico	Barranquilla	C	76,0	23,1	97,6	65,6	4
52001	Nariño	Pasto	C	68,6	25,4	98,7	64,3	7
05001	Antioquia	Medellín	C	69,1	23,8	96,5	63,1	8
66001	Risaralda	Pereira	C	63,0	25,3	97,7	62,0	11
76001	Valle del Cauca	Santiago de Cali	C	57,6	25,0	98,0	60,2	14
17001	Caldas	Manizales	C	56,7	23,8	98,2	59,6	16
23001	Córdoba	Montería	C	54,3	24,2	97,6	58,7	18
13001	Bolívar	Cartagena de Indias	C	53,4	24,2	97,2	58,3	19
11001	Bogotá, D.C.	Bogotá, D.C.	C	46,4	23,8	96,9	55,7	24
54001	Norte de Santander	San José de Cúcuta	C	37,2	22,1	99,0	52,8	29
50001	Meta	Villavicencio	C	32,4	23,7	98,4	51,5	38
15001	Boyacá	Tunja	G1	75,0	23,9	96,4	65,1	5
19001	Cauca	Popayán	G1	73,5	24,0	97,2	64,9	6
08573	Atlántico	Puerto Colombia	G1	66,8	21,4	98,2	62,1	9
41001	Huila	Neiva	G1	65,4	23,3	97,5	62,1	10
25175	Cundinamarca	Chía	G1	61,7	25,7	97,2	61,5	12
68276	Santander	Floridablanca	G1	63,4	22,0	97,5	61,0	13
05615	Antioquia	Rionegro	G1	55,5	25,1	99,7	60,1	15
70001	Sucre	Sincedejo	G1	52,8	22,5	98,3	57,9	20
20001	Cesar	Valledupar	G1	54,4	22,1	96,2	57,5	21
63001	Quindío	Armenia	G1	46,9	24,2	98,3	56,5	22
86001	Putumayo	Mocoa	G1	41,3	27,8	99,8	56,3	23
47001	Magdalena	Santa Marta	G1	42,2	24,0	96,6	54,3	25
76834	Valle del Cauca	Tuluá	G1	31,8	30,5	99,2	53,9	26
25307	Cundinamarca	Girardot	G1	39,8	21,4	97,2	52,8	28
68679	Santander	San Gil	G1	36,3	22,0	98,4	52,2	32
44001	La Guajira	Riohacha	G1	36,9	22,9	96,8	52,2	33
15238	Boyacá	Duitama	G1	36,4	21,4	98,0	51,9	34
85001	Casanare	Yopal	G1	36,8	21,6	96,9	51,8	35
68755	Santander	Socorro	G1	33,9	21,4	99,7	51,7	36
18001	Caquetá	Florencia	G1	34,4	23,5	96,9	51,6	37
76520	Valle del Cauca	Palmira	G1	27,2	29,5	96,9	51,2	39
81001	Arauca	Arauca	G1	28,8	26,2	98,3	51,1	42
76111	Valle del Cauca	Guadalajara de Buga	G1	29,9	24,6	97,7	50,7	44
15759	Boyacá	Sogamoso	G1	31,3	21,6	96,4	49,8	47
68081	Santander	Barrancabermeja	G1	30,8	21,5	94,2	48,8	51
27001	Chocó	Quibdó	G1	28,0	24,1	94,2	48,8	52
05045	Antioquia	Apartadó	G1	19,5	25,8	97,2	47,5	55
73268	Tolima	Espinal	G1	21,8	21,8	98,3	47,3	57
99001	Vichada	Puerto Carreño	G1	20,7	22,6	98,2	47,2	58
15176	Boyacá	Chiquinquirá	G1	20,6	20,7	99,2	46,8	61
17380	Caldas	La Dorada	G1	24,4	21,4	94,3	46,7	63
05607	Antioquia	Retiro	G1	75,0	20,8	44,2	46,7	64
25290	Cundinamarca	Fusagasugá	G1	18,6	22,5	96,7	46,0	68
54405	Norte de Santander	Los Patios	G1	19,2	20,9	96,6	45,6	71
17174	Caldas	Chinchiná	G1	17,6	21,0	97,9	45,5	72
05376	Antioquia	La Ceja	G1	16,0	22,1	98,2	45,4	73
76147	Valle del Cauca	Cartago	G1	19,1	23,3	93,7	45,4	74
73349	Tolima	Honda	G1	15,4	22,1	98,1	45,2	78
05266	Antioquia	Envigado	G1	13,6	22,1	98,4	44,7	83
91001	Amazonas	Leticia	G1	16,1	21,8	96,0	44,6	84
25899	Cundinamarca	Zipacquirá	G1	14,2	21,7	97,0	44,3	86
05154	Antioquia	Caucasia	G1	14,7	21,3	97,1	44,3	87
76895	Valle del Cauca	Zarzal	G1	14,9	20,4	97,0	44,1	92
76109	Valle del Cauca	Buenaventura	G1	11,2	22,5	98,0	43,9	96
25386	Cundinamarca	La Mesa	G1	14,4	22,1	95,2	43,9	97
25269	Cundinamarca	Facatativá	G1	11,8	21,3	98,3	43,8	98
63272	Quindío	Filandia	G1	10,7	21,1	98,8	43,5	102
08758	Atlántico	Soledad	G1	12,7	22,9	94,5	43,4	105
25488	Cundinamarca	Nilo	G1	4,6	26,0	98,7	43,1	112
50006	Meta	Acacías	G1	14,0	20,7	94,5	43,1	114
15806	Boyacá	Tibasosa	G1	29,0	20,6	78,8	42,8	119

\*Índice Municipal de la Oferta de Aborto Seguro  
Colombia 2022



MPIO	Departamento	Municipio	Grupo	Dimensión Estructural	Dimensión Proceso	Dimensión Resultados	Índice Municipal	Posición
76036	Valle del Cauca	Andalucía	G1	25,9	21,3	80,8	42,7	126
25151	Cundinamarca	Cáqueza	G1	7,4	20,8	98,8	42,4	129
05042	Antioquia	Santa Fé de Antioquia	G1	8,1	21,6	96,1	41,9	140
05129	Antioquia	Caldas	G1	6,0	21,4	98,2	41,9	145
85010	Casanare	Aguazul	G1	15,7	20,7	88,9	41,8	149
25335	Cundinamarca	Guayabetal	G1	2,9	22,6	98,7	41,4	158
15455	Boyacá	Miraflores	G1	6,9	19,4	97,9	41,4	160
73200	Tolima	Coello	G1	4,8	20,4	98,8	41,3	165
05579	Antioquia	Puerto Berrío	G1	4,5	21,6	96,8	40,9	184
05861	Antioquia	Venecia	G1	3,9	19,5	98,8	40,8	196
25754	Cundinamarca	Soacha	G1	5,8	23,1	93,1	40,7	203
66170	Risaralda	Dosquebradas	G1	19,0	21,0	81,5	40,5	220
85325	Casanare	San Luis de Palenque	G1	1,1	19,2	98,9	39,7	279
15500	Boyacá	Oicatá	G1	4,3	15,9	98,8	39,7	282
15572	Boyacá	Puerto Boyacá	G1	5,3	20,8	92,8	39,7	288
76890	Valle del Cauca	Yotoco	G1	7,6	19,8	91,5	39,6	289
50573	Meta	Puerto López	G1	5,0	20,5	93,0	39,5	306
50568	Meta	Puerto Gaitán	G1	2,3	19,4	96,7	39,4	310
05631	Antioquia	Sabaneta	G1	51,7	22,5	44,1	39,4	313
85015	Casanare	Chámeza	G1	3,8	15,6	98,8	39,4	322
05237	Antioquia	Donmatías	G1	4,0	21,2	92,8	39,3	325
50606	Meta	Restrepo	G1	18,4	19,4	80,2	39,3	326
50110	Meta	Barranca de Upía	G1	3,0	20,1	94,6	39,2	336
41885	Huila	Yaguará	G1	17,7	19,4	80,3	39,2	341
15696	Boyacá	Santa Sofía	G1	2,6	15,7	98,7	39,0	351
05756	Antioquia	Sonsón	G1	3,0	20,1	93,9	39,0	356
20710	Cesar	San Alberto	G1	4,7	21,0	90,7	38,8	369
66682	Risaralda	Santa Rosa de Cabal	G1	12,6	21,4	82,1	38,7	379
85440	Casanare	Villanueva	G1	3,7	21,3	90,5	38,5	391
25214	Cundinamarca	Cota	G1	46,6	24,2	44,3	38,4	401
05390	Antioquia	La Pintada	G1	0,4	20,2	94,4	38,4	404
76563	Valle del Cauca	Pradera	G1	10,9	21,9	82,3	38,4	405
85162	Casanare	Monterrey	G1	4,9	19,7	90,3	38,3	406
85139	Casanare	Maní	G1	1,9	18,3	93,8	38,0	426
41016	Huila	Aipe	G1	6,9	20,3	86,8	38,0	431
50226	Meta	Cumaral	G1	5,7	20,4	87,9	38,0	432
63401	Quindío	La Tebaida	G1	6,6	21,6	85,8	38,0	435
15507	Boyacá	Otanche	G1	3,4	19,5	90,4	37,8	446
15599	Boyacá	Ramiriquí	G1	5,6	19,5	88,1	37,7	449
85230	Casanare	Orocué	G1	1,2	19,4	92,6	37,7	451
68271	Santander	Florián	G1	3,7	18,7	90,4	37,6	460
85410	Casanare	Tauramena	G1	8,0	20,1	84,4	37,5	465
05264	Antioquia	Entreríos	G1	5,4	20,7	86,2	37,5	470
25326	Cundinamarca	Guatavita	G1	6,0	19,7	86,5	37,4	474
50686	Meta	San Juanito	G1	1,8	11,3	98,7	37,3	479
85225	Casanare	Nunchía	G1	1,6	19,6	90,3	37,2	489
25402	Cundinamarca	La Vega	G1	3,2	19,4	88,3	37,0	497
50680	Meta	San Carlos de Guaroa	G1	1,8	20,7	88,1	36,9	503
05686	Antioquia	Santa Rosa de Osos	G1	1,9	20,9	87,5	36,8	512
76364	Valle del Cauca	Jamundí	G1	30,8	21,4	58,0	36,8	513
05604	Antioquia	Remedios	G1	1,0	21,2	88,0	36,7	515
41524	Huila	Palermo	G1	8,9	20,6	80,6	36,7	518
68547	Santander	Piedecuesta	G1	18,2	22,0	69,2	36,4	527
20045	Cesar	Becerril	G1	4,6	20,2	84,2	36,3	538
05792	Antioquia	Tarso	G1	1,0	21,4	86,4	36,3	540
05664	Antioquia	San Pedro de Los Milagros	G1	6,9	21,4	79,9	36,1	551
05856	Antioquia	Valparaíso	G1	0,7	20,0	87,3	36,0	553
20770	Cesar	San Martín	G1	3,6	19,6	84,4	35,9	560
05585	Antioquia	Puerto Nare	G1	0,9	20,6	85,9	35,8	563
05895	Antioquia	Zaragoza	G1	3,8	21,2	82,1	35,7	568
63594	Quindío	Quimbaya	G1	13,8	21,9	71,4	35,7	571
68655	Santander	Sabana de Torres	G1	2,3	20,2	83,2	35,2	594
68573	Santander	Puerto Parra	G1	0,7	19,3	85,4	35,2	602
68406	Santander	Lebrija	G1	6,7	20,8	77,5	35,0	606

\*Índice Municipal de la Oferta de Aborto Seguro  
Colombia 2022



MPIO	Departamento	Municipio	Grupo	Dimensión Estructural	Dimensión Proceso	Dimensión Resultados	Índice Municipal	Posición
25875	Cundinamarca	Villeta	G1	7,9	20,6	75,5	34,7	625
25473	Cundinamarca	Mosquera	G1	13,2	21,3	69,4	34,7	626
50124	Meta	Cabuyaro	G1	4,2	19,7	80,0	34,6	628
44035	La Guajira	Albania	G1	3,8	21,0	79,1	34,6	629
05308	Antioquia	Girardota	G1	10,2	21,6	71,7	34,5	638
15215	Boyacá	Corrales	G1	8,4	15,6	79,0	34,3	646
68092	Santander	Betulia	G1	2,6	18,8	81,6	34,3	647
05649	Antioquia	San Carlos	G1	1,3	20,2	80,9	34,1	655
68572	Santander	Puente Nacional	G1	4,0	20,5	77,8	34,1	656
05107	Antioquia	Briceño	G1	1,3	17,8	82,7	33,9	661
05079	Antioquia	Barbosa	G1	3,4	20,8	77,5	33,9	664
73547	Tolima	Piedras	G1	1,9	20,0	78,8	33,6	675
73449	Tolima	Melgar	G1	9,8	21,5	69,2	33,5	678
25486	Cundinamarca	Nemocón	G1	1,2	20,2	78,3	33,2	686
05440	Antioquia	Marinilla	G1	13,5	21,8	64,2	33,2	689
15362	Boyacá	Iza	G1	6,5	13,9	79,0	33,2	691
66075	Risaralda	Balboa	G1	5,9	18,2	75,0	33,0	693
25183	Cundinamarca	Chocontá	G1	7,2	20,3	71,5	33,0	694
68020	Santander	Albania	G1	2,9	16,9	79,0	32,9	698
05321	Antioquia	Guatapé	G1	2,0	20,0	76,7	32,9	701
68190	Santander	Cimitarra	G1	2,1	21,9	74,2	32,7	705
13160	Bolívar	Cantagallo	G1	2,4	18,9	76,5	32,6	709
25785	Cundinamarca	Tabio	G1	9,5	20,6	66,8	32,3	721
15114	Boyacá	Busbanzá	G1	1,6	14,0	78,9	31,5	746
05736	Antioquia	Segovia	G1	1,1	21,2	71,7	31,3	751
15514	Boyacá	Páez	G1	2,6	11,2	79,0	30,9	757
25483	Cundinamarca	Nariño	G1	7,3	21,3	64,0	30,8	760
25126	Cundinamarca	Cajicá	G1	35,2	23,2	33,4	30,6	770
25086	Cundinamarca	Beltrán	G1	3,5	21,8	64,0	29,8	792
25368	Cundinamarca	Jerusalén	G1	2,9	21,9	64,0	29,6	794
50150	Meta	Castilla La Nueva	G1	7,9	20,7	59,7	29,4	799
05893	Antioquia	Yondó	G1	1,8	19,3	65,8	29,0	815
54673	Norte de Santander	San Cayetano	G1	3,5	19,3	64,0	28,9	817
19455	Cauca	Miranda	G1	8,6	20,6	57,5	28,9	819
25377	Cundinamarca	La Calera	G1	28,9	22,8	34,6	28,8	824
15367	Boyacá	Jenesano	G1	3,7	18,8	63,9	28,8	825
68895	Santander	Zapatoca	G1	5,8	19,4	59,6	28,3	839
25572	Cundinamarca	Puerto Salgar	G1	4,7	19,8	59,2	27,9	849
25286	Cundinamarca	Funza	G1	13,5	24,1	45,3	27,6	858
85279	Casanare	Recetor	G1	5,5	11,2	64,1	26,9	876
19573	Cauca	Puerto Tejada	G1	17,0	23,1	40,4	26,9	879
15135	Boyacá	Campohermoso	G1	0,6	15,7	64,1	26,8	880
05318	Antioquia	Guarne	G1	8,7	21,9	49,9	26,8	881
13836	Bolívar	Turbaco	G1	12,4	20,6	46,9	26,6	884
19300	Cauca	Guachené	G1	5,0	20,4	53,2	26,2	893
05360	Antioquia	Itagüí	G1	12,1	21,8	44,3	26,1	896
05212	Antioquia	Copacabana	G1	10,1	21,5	46,5	26,0	897
20400	Cesar	La Jagua de Ibirico	G1	5,0	21,4	50,8	25,7	899
15832	Boyacá	Tununguá	G1	1,9	10,8	64,1	25,6	902
25612	Cundinamarca	Ricaurte	G1	9,2	21,8	44,2	25,1	911
73026	Tolima	Alvarado	G1	2,3	19,8	50,8	24,3	919
73671	Tolima	Saldaña	G1	11,6	21,1	39,3	24,0	927
25430	Cundinamarca	Madrid	G1	7,6	24,0	39,9	23,8	933
25200	Cundinamarca	Cogua	G1	4,9	22,0	44,2	23,7	936
08433	Atlántico	Malambo	G1	6,7	21,9	42,4	23,7	937
15491	Boyacá	Nobsa	G1	6,6	19,9	44,4	23,6	938
25035	Cundinamarca	Anapoima	G1	5,2	21,5	44,2	23,6	939
25769	Cundinamarca	Subachoque	G1	5,9	20,3	44,3	23,5	941
76670	Valle del Cauca	San Pedro	G1	7,4	20,4	42,3	23,4	947
25594	Cundinamarca	Quetame	G1	3,3	22,1	44,2	23,2	951
25099	Cundinamarca	Bojacá	G1	4,5	20,7	44,2	23,1	952
50318	Meta	Guamal	G1	6,7	22,0	40,5	23,1	953
05148	Antioquia	El Carmen de Viboral	G1	7,7	21,1	40,3	23,1	954
25740	Cundinamarca	Sibaté	G1	8,7	21,0	39,3	23,0	956

\*Índice Municipal de la Oferta de Aborto Seguro  
Colombia 2022



MPIO	Departamento	Municipio	Grupo	Dimensión Estructural	Dimensión Proceso	Dimensión Resultados	Índice Municipal	Posición
15837	Boyacá	Tuta	G1	3,9	20,9	44,1	23,0	957
85300	Casanare	Sabanalarga	G1	3,3	21,1	44,2	22,9	961
73148	Tolima	Carmen de Apicalá	G1	2,6	20,8	44,7	22,7	969
25781	Cundinamarca	Sutatausa	G1	2,4	20,7	44,2	22,4	978
68368	Santander	Jesús María	G1	3,3	19,1	44,2	22,2	983
25793	Cundinamarca	Tausa	G1	1,4	20,7	44,3	22,1	985
25736	Cundinamarca	Sesquilé	G1	5,0	20,2	40,9	22,0	989
15897	Boyacá	Zetaquirá	G1	3,8	17,8	44,3	22,0	991
25758	Cundinamarca	Sopó	G1	16,0	20,8	28,6	21,8	994
76113	Valle del Cauca	Bugalagrande	G1	9,8	20,7	34,6	21,7	998
05088	Antioquia	Bello	G1	12,2	20,6	31,8	21,5	1001
15407	Boyacá	Villa de Leyva	G1	11,0	19,8	33,3	21,4	1006
15516	Boyacá	Paipa	G1	17,2	21,0	25,5	21,3	1012
76248	Valle del Cauca	El Cerrito	G1	17,7	21,2	24,8	21,2	1013
73275	Tolima	Flandes	G1	6,3	21,5	35,6	21,1	1016
15690	Boyacá	Santa María	G1	1,7	16,7	44,2	20,9	1021
15646	Boyacá	Samacá	G1	13,7	21,7	26,5	20,6	1026
25322	Cundinamarca	Guasca	G1	8,9	21,8	30,6	20,4	1032
08634	Atlántico	Sabanagrande	G1	10,3	21,2	29,2	20,2	1036
05690	Antioquia	Santo Domingo	G1	0,4	20,7	39,4	20,1	1039
25799	Cundinamarca	Tenjo	G1	13,1	20,8	22,4	18,8	1061
25530	Cundinamarca	Paratebueno	G1	2,9	21,8	30,3	18,3	1065
88564	San Andrés	Providencia	G1	10,3	22,5	22,0	18,3	1066
05656	Antioquia	San Jerónimo	G1	1,2	20,3	32,4	18,0	1068
25817	Cundinamarca	Tocancipá	G1	5,9	20,6	24,6	17,0	1075
05380	Antioquia	La Estrella	G1	24,9	21,5	4,4	16,9	1077
76130	Valle del Cauca	Candelaria	G1	9,5	23,2	17,7	16,8	1079
70221	Sucre	Coveñas	G1	4,3	21,1	24,6	16,7	1082
68307	Santander	Girón	G1	10,2	20,8	18,7	16,5	1083
76892	Valle del Cauca	Yumbo	G1	10,5	21,4	16,9	16,3	1087
15638	Boyacá	Sáchica	G1	3,3	16,4	28,7	16,1	1090
76869	Valle del Cauca	Vijes	G1	2,6	20,9	24,2	15,9	1092
25295	Cundinamarca	Gachancipá	G1	3,7	21,7	20,5	15,3	1100
19845	Cauca	Villa Rica	G1	8,0	20,7	16,0	14,9	1102
08296	Atlántico	Galapa	G1	5,4	21,2	11,4	12,7	1112
25260	Cundinamarca	El Rosal	G1	3,2	22,1	0,0	8,4	1120
52480	Nariño	Nariño	G2	78,6	21,2	98,6	66,1	3
76126	Valle del Cauca	Calima	G2	75,8	21,2	61,6	52,9	27
52356	Nariño	Ipiales	G2	35,8	24,9	97,7	52,8	30
41551	Huila	Pitalito	G2	32,5	24,9	96,1	51,2	40
54498	Norte de Santander	Ocaña	G2	30,5	21,1	98,0	49,9	46
17873	Caldas	Villamaría	G2	47,6	21,6	73,5	47,6	54
54518	Norte de Santander	Pamplona	G2	22,2	21,5	98,8	47,5	56
15469	Boyacá	Moniquirá	G2	20,3	22,2	98,0	46,8	62
08638	Atlántico	Sabanalarga	G2	21,8	20,7	97,2	46,6	65
15322	Boyacá	Guateque	G2	22,4	19,3	96,4	46,0	66
68147	Santander	Capitanejo	G2	20,8	18,5	98,7	46,0	67
68432	Santander	Málaga	G2	18,9	20,4	98,3	45,9	69
23466	Córdoba	Montelíbano	G2	17,8	21,5	96,6	45,3	75
50313	Meta	Granada	G2	15,5	21,2	97,6	44,8	82
76622	Valle del Cauca	Roldanillo	G2	15,1	21,1	96,8	44,3	89
25843	Cundinamarca	Villa de San Diego de Ubaté	G2	14,0	20,5	97,9	44,1	91
17088	Caldas	Belalcázar	G2	15,5	20,6	96,0	44,1	94
25513	Cundinamarca	Pacho	G2	12,3	21,4	98,2	44,0	95
68524	Santander	Palmas del Socorro	G2	10,4	21,6	98,7	43,6	101
47189	Magdalena	Ciénaga	G2	10,5	22,2	97,2	43,3	107
63690	Quindío	Salento	G2	9,5	21,4	98,8	43,3	108
86568	Putumayo	Puerto Asís	G2	9,8	21,6	98,3	43,2	109
76736	Valle del Cauca	Sevilla	G2	10,5	21,1	98,0	43,2	110
15299	Boyacá	Garagoa	G2	12,6	20,6	96,3	43,2	111
23660	Córdoba	Sahagún	G2	12,5	20,6	96,2	43,1	113
20178	Cesar	Chiriguáná	G2	11,5	19,7	97,9	43,0	116
08078	Atlántico	Baranoa	G2	13,5	20,6	94,3	42,8	121
76122	Valle del Cauca	Caicedonia	G2	7,5	21,0	98,7	42,4	128

\*Índice Municipal de la Oferta de Aborto Seguro  
Colombia 2022



MPIO	Departamento	Municipio	Grupo	Dimensión Estructural	Dimensión Proceso	Dimensión Resultados	Índice Municipal	Posición
15537	Boyacá	Paz de Río	G2	10,2	18,0	98,7	42,3	130
73585	Tolima	Purificación	G2	9,2	21,4	95,9	42,2	133
44110	La Guajira	El Molino	G2	25,6	21,4	79,2	42,1	135
73408	Tolima	Lérida	G2	12,0	19,9	93,9	41,9	142
81794	Arauca	Tame	G2	11,8	19,6	94,2	41,9	146
05887	Antioquia	Yarumal	G2	5,5	21,7	98,3	41,9	147
20013	Cesar	Agustín Codazzi	G2	12,3	20,9	91,9	41,7	150
25839	Cundinamarca	Ubalá	G2	4,2	21,9	98,7	41,6	153
25815	Cundinamarca	Tocaima	G2	4,6	20,7	98,8	41,4	162
19142	Cauca	Caloto	G2	5,9	20,8	97,2	41,3	164
15104	Boyacá	Boyacá	G2	41,8	18,0	64,1	41,3	166
50450	Meta	Puerto Concordia	G2	4,7	22,1	96,8	41,2	170
15676	Boyacá	San Miguel de Sema	G2	3,2	21,2	98,8	41,1	175
25019	Cundinamarca	Albán	G2	2,7	21,6	98,7	41,0	177
73770	Tolima	Suárez	G2	7,6	16,9	98,5	41,0	179
25258	Cundinamarca	El Peñón	G2	2,8	21,2	98,7	40,9	188
41132	Huila	Campoalegre	G2	14,7	20,5	87,3	40,9	191
25293	Cundinamarca	Gachalá	G2	1,9	21,9	98,7	40,8	192
25328	Cundinamarca	Guayabal de Síquima	G2	2,8	21,0	98,7	40,8	194
05172	Antioquia	Chigorodó	G2	2,6	21,6	97,9	40,7	201
15106	Boyacá	Briceño	G2	2,2	21,0	98,8	40,7	202
25871	Cundinamarca	Villagómez	G2	1,3	21,9	98,7	40,6	207
25095	Cundinamarca	Bituima	G2	1,3	21,7	98,7	40,6	212
05837	Antioquia	Turbo	G2	4,5	21,1	96,0	40,5	218
25324	Cundinamarca	Guataquí	G2	1,1	21,7	98,7	40,5	221
99524	Vichada	La Primavera	G2	1,5	21,6	98,0	40,4	227
85250	Casanare	Paz de Ariporo	G2	8,1	20,1	92,7	40,3	232
68549	Santander	Pinchote	G2	3,3	18,6	98,8	40,2	241
81591	Arauca	Puerto Rondón	G2	4,0	18,8	97,7	40,2	246
68132	Santander	California	G2	2,8	18,6	98,8	40,0	250
15820	Boyacá	Tópaga	G2	3,9	17,3	98,8	40,0	251
05101	Antioquia	Ciudad Bolívar	G2	1,9	22,0	95,9	40,0	256
15776	Boyacá	Sutamarchán	G2	2,4	18,7	98,7	39,9	257
05021	Antioquia	Alejandría	G2	1,0	20,0	98,5	39,9	263
63470	Quindío	Montenegro	G2	7,0	20,7	91,8	39,8	266
15757	Boyacá	Socha	G2	5,1	18,8	95,4	39,8	271
05809	Antioquia	Titiribí	G2	0,5	19,9	98,8	39,7	276
63190	Quindío	Circasia	G2	23,4	20,5	75,0	39,6	290
85125	Casanare	Hato Corozal	G2	2,4	20,8	95,7	39,6	291
15425	Boyacá	Macanal	G2	2,7	17,4	98,6	39,6	297
05480	Antioquia	Mutatá	G2	3,9	21,0	93,7	39,5	303
73124	Tolima	Cajamarca	G2	3,8	20,4	94,3	39,5	304
05658	Antioquia	San José de La Montaña	G2	1,8	17,9	98,9	39,5	305
63111	Quindío	Buenavista	G2	2,4	17,0	98,9	39,4	308
63130	Quindío	Calarcá	G2	10,9	21,1	86,3	39,4	312
76403	Valle del Cauca	La Victoria	G2	10,3	20,7	87,2	39,4	321
05190	Antioquia	Cisneros	G2	2,6	21,4	94,0	39,4	323
66400	Risaralda	La Virginia	G2	9,9	20,8	87,2	39,3	328
17495	Caldas	Norcasia	G2	4,7	19,1	93,8	39,2	338
85136	Casanare	La Salina	G2	8,6	9,9	98,8	39,1	348
15839	Boyacá	Tutazá	G2	4,6	14,0	98,5	39,0	349
25320	Cundinamarca	Guaduas	G2	3,5	20,1	93,5	39,0	353
68167	Santander	Charalá	G2	14,3	21,1	81,1	38,9	363
73319	Tolima	Guamo	G2	5,2	21,8	89,4	38,8	372
27745	Chocó	Sipí	G2	0,5	20,9	94,7	38,7	375
15480	Boyacá	Muzo	G2	4,5	20,0	91,4	38,6	383
13052	Bolívar	Arjona	G2	11,2	22,5	81,9	38,5	390
15325	Boyacá	Guayatá	G2	1,1	15,0	98,7	38,3	409
76041	Valle del Cauca	Ansermanuevo	G2	2,4	21,5	90,9	38,3	410
17524	Caldas	Palestina	G2	5,4	21,5	87,6	38,2	413
63548	Quindío	Pijao	G2	4,8	16,1	93,4	38,1	418
15550	Boyacá	Pisba	G2	2,0	12,7	98,9	37,9	443
25279	Cundinamarca	Fómeque	G2	4,1	20,6	88,5	37,7	447
05310	Antioquia	Gómez Plata	G2	0,4	21,2	91,6	37,7	450

\*Índice Municipal de la Oferta de Aborto Seguro  
Colombia 2022



MPIO	Departamento	Municipio	Grupo	Dimensión Estructural	Dimensión Proceso	Dimensión Resultados	Índice Municipal	Posición
05031	Antioquia	Amalfi	G2	0,9	20,8	91,3	37,7	454
15723	Boyacá	Sativasur	G2	12,7	21,3	78,9	37,6	459
86885	Putumayo	Villagarzón	G2	7,7	19,9	85,2	37,6	461
85430	Casanare	Trinidad	G2	2,4	19,0	90,8	37,4	472
17665	Caldas	San José	G2	3,1	10,7	98,2	37,4	477
05034	Antioquia	Andes	G2	2,8	20,8	88,2	37,3	480
50590	Meta	Puerto Rico	G2	4,2	20,4	87,2	37,3	481
44378	La Guajira	Hatonuevo	G2	9,4	21,0	81,2	37,2	488
05147	Antioquia	Carepa	G2	4,9	22,6	82,9	36,8	507
15090	Boyacá	Berbeo	G2	1,3	9,9	98,9	36,7	516
15047	Boyacá	Aquitania	G2	4,5	20,2	85,3	36,7	517
05819	Antioquia	Toledo	G2	2,5	18,4	88,9	36,6	519
85263	Casanare	Pore	G2	2,7	19,6	87,4	36,6	521
54874	Norte de Santander	Villa del Rosario	G2	15,7	20,9	72,8	36,5	526
68533	Santander	Páramo	G2	3,1	20,2	85,8	36,4	533
05150	Antioquia	Carolina	G2	2,0	17,7	88,6	36,1	547
05400	Antioquia	La Unión	G2	4,6	20,7	82,5	35,9	557
76020	Valle del Cauca	Alcalá	G2	7,4	20,4	79,8	35,9	558
25898	Cundinamarca	Zipacón	G2	21,9	21,7	64,0	35,9	559
41306	Huila	Gigante	G2	5,5	20,4	80,2	35,4	585
17877	Caldas	Viterbo	G2	7,8	20,4	77,6	35,3	592
50287	Meta	Fuente de Oro	G2	15,7	21,0	69,1	35,3	593
05858	Antioquia	Vegachí	G2	0,9	20,7	83,6	35,1	604
05368	Antioquia	Jericó	G2	1,4	20,5	82,5	34,8	614
41026	Huila	Altamira	G2	4,0	21,4	78,9	34,8	620
68522	Santander	Palmar	G2	3,3	21,7	79,0	34,7	621
76275	Valle del Cauca	Florida	G2	13,3	21,1	69,7	34,7	622
08685	Atlántico	Santo Tomás	G2	32,3	20,6	51,1	34,7	623
76497	Valle del Cauca	Obando	G2	11,8	20,1	72,0	34,6	631
15511	Boyacá	Pachavita	G2	3,9	20,9	79,0	34,6	633
25845	Cundinamarca	Une	G2	4,9	19,7	79,0	34,5	637
25592	Cundinamarca	Quebradanegra	G2	2,5	21,8	78,9	34,4	643
76606	Valle del Cauca	Restrepo	G2	3,9	20,6	77,6	34,0	658
68370	Santander	Jordán	G2	0,9	21,7	78,9	33,8	667
05501	Antioquia	Olaya	G2	0,8	21,4	79,0	33,7	669
68377	Santander	La Belleza	G2	4,3	19,0	77,6	33,6	672
68820	Santander	Tona	G2	0,6	19,5	80,8	33,6	673
73055	Tolima	Armero	G2	9,6	20,3	70,4	33,5	679
15778	Boyacá	Sutatenza	G2	4,2	17,2	78,9	33,4	680
50577	Meta	Puerto Lleras	G2	2,5	20,6	76,6	33,2	687
44420	La Guajira	La Jagua del Pilar	G2	3,7	17,6	78,3	33,2	690
68689	Santander	San Vicente de Chucurí	G2	2,7	22,7	73,8	33,1	692
15494	Boyacá	Nuevo Colón	G2	1,6	18,3	79,0	33,0	695
25312	Cundinamarca	Granada	G2	4,6	21,8	72,3	32,9	702
73861	Tolima	Venadillo	G2	4,3	21,2	72,6	32,7	706
05789	Antioquia	Támesis	G2	2,1	20,6	75,0	32,5	710
68872	Santander	Villanueva	G2	5,7	19,8	71,9	32,5	713
41615	Huila	Rivera	G2	19,8	21,0	56,6	32,4	714
68176	Santander	Chima	G2	2,3	15,9	79,0	32,4	716
05353	Antioquia	Hispania	G2	0,8	19,1	77,0	32,3	720
68322	Santander	Guapotá	G2	3,5	14,2	79,0	32,2	722
13838	Bolívar	Turbana	G2	2,6	21,2	72,4	32,1	730
73024	Tolima	Alpujarra	G2	5,8	17,8	72,4	32,0	733
15401	Boyacá	La Victoria	G2	2,1	21,3	72,3	31,9	737
73443	Tolima	San Sebastián de Mariquita	G2	12,8	20,8	62,0	31,8	740
20383	Cesar	La Gloria	G2	3,6	20,0	70,7	31,4	749
05250	Antioquia	El Bagre	G2	2,4	20,7	71,1	31,4	750
41518	Huila	Paicol	G2	4,9	19,6	69,0	31,2	753
50683	Meta	San Juan de Arama	G2	3,8	20,3	69,0	31,0	756
15660	Boyacá	San Eduardo	G2	1,1	11,6	79,0	30,6	771
25649	Cundinamarca	San Bernardo	G2	3,8	21,8	64,0	29,9	789
05761	Antioquia	Sopetrán	G2	1,3	20,6	67,6	29,8	790
15518	Boyacá	Pajarito	G2	5,6	18,3	64,0	29,3	805
15814	Boyacá	Toca	G2	4,8	20,1	62,7	29,2	808

\*Índice Municipal de la Oferta de Aborto Seguro  
Colombia 2022



MPIO	Departamento	Municipio	Grupo	Dimensión Estructural	Dimensión Proceso	Dimensión Resultados	Índice Municipal	Posición
25288	Cundinamarca	Fúquene	G2	3,1	20,4	64,0	29,2	810
25851	Cundinamarca	Útica	G2	1,6	21,4	64,1	29,0	813
05425	Antioquia	Maceo	G2	0,2	19,5	66,9	28,9	821
05036	Antioquia	Angelópolis	G2	0,5	18,9	66,7	28,7	829
25772	Cundinamarca	Suesca	G2	2,8	21,4	61,8	28,7	830
76400	Valle del Cauca	La Unión	G2	8,4	22,1	55,2	28,6	832
15667	Boyacá	San Luis de Gaceno	G2	4,3	17,7	62,4	28,2	842
20250	Cesar	El Paso	G2	4,0	20,5	59,6	28,0	844
25317	Cundinamarca	Guachetá	G2	1,9	20,6	61,3	28,0	846
15187	Boyacá	Chivatá	G2	3,8	15,5	64,1	27,8	851
05030	Antioquia	Amagá	G2	1,0	20,4	62,0	27,8	853
68615	Santander	Rionegro	G2	1,5	21,3	60,2	27,7	856
76306	Valle del Cauca	Ginebra	G2	5,4	21,1	56,3	27,6	859
50689	Meta	San Martín	G2	6,0	24,3	52,4	27,6	861
68418	Santander	Los Santos	G2	1,5	20,3	60,6	27,5	863
25743	Cundinamarca	Silvania	G2	3,4	21,7	56,6	27,2	868
76616	Valle del Cauca	Riofrío	G2	3,7	21,3	55,8	26,9	874
68051	Santander	Aratoca	G2	4,7	20,0	55,9	26,9	878
76318	Valle del Cauca	Guacarí	G2	10,1	20,0	48,9	26,4	889
25662	Cundinamarca	San Juan de Rioseco	G2	3,5	18,5	54,4	25,5	904
73030	Tolima	Ambalema	G2	3,9	20,1	52,4	25,4	905
68079	Santander	Barichara	G2	4,0	18,7	52,6	25,1	909
68575	Santander	Puerto Wilches	G2	1,5	20,8	50,6	24,3	920
15087	Boyacá	Belén	G2	8,5	19,5	44,2	24,0	926
05541	Antioquia	Peñol	G2	3,4	20,2	48,0	23,9	930
25745	Cundinamarca	Simijaca	G2	4,7	20,3	46,6	23,9	931
25841	Cundinamarca	Ubaque	G2	4,5	21,8	44,2	23,5	940
68077	Santander	Barbosa	G2	9,8	20,7	39,8	23,5	943
25245	Cundinamarca	El Colegio	G2	5,3	21,9	42,8	23,3	948
25524	Cundinamarca	Pandi	G2	2,4	21,8	44,2	22,8	964
25178	Cundinamarca	Chipaque	G2	1,5	23,0	43,8	22,8	966
15764	Boyacá	Soracá	G2	4,7	19,1	44,2	22,7	970
50400	Meta	Lejanías	G2	4,2	20,5	43,0	22,5	974
15272	Boyacá	Firavitoba	G2	4,9	18,2	44,2	22,5	977
15380	Boyacá	La Capilla	G2	1,7	21,3	44,2	22,4	981
25281	Cundinamarca	Fosca	G2	2,3	19,7	44,2	22,0	988
25053	Cundinamarca	Arbeláez	G2	5,4	20,2	40,3	22,0	990
15224	Boyacá	Cucaita	G2	3,2	16,4	44,3	21,3	1010
15798	Boyacá	Tenzá	G2	2,9	16,5	44,2	21,2	1014
13222	Bolívar	Clemencia	G2	7,2	21,6	31,9	20,2	1037
76845	Valle del Cauca	Ulloa	G2	3,6	18,9	37,7	20,1	1041
25123	Cundinamarca	Cachipay	G2	7,7	21,1	29,8	19,5	1051
13683	Bolívar	Santa Rosa	G2	4,3	22,4	31,4	19,4	1053
25718	Cundinamarca	Sasaima	G2	3,8	20,1	33,8	19,2	1055
25001	Cundinamarca	Agua de Dios	G2	18,5	20,6	18,5	19,2	1056
19513	Cauca	Padilla	G2	8,4	20,2	27,8	18,8	1062
73563	Tolima	Prado	G2	3,6	19,0	31,3	18,0	1070
70823	Sucre	San José de Tolúviejo	G2	7,3	21,6	20,7	16,5	1084
15763	Boyacá	Sotaquirá	G2	1,9	21,1	26,1	16,4	1086
68211	Santander	Contratación	G2	5,2	17,1	26,1	16,1	1089
15051	Boyacá	Arcabuco	G2	3,3	18,9	26,1	16,1	1091
05697	Antioquia	El Santuario	G2	4,3	21,6	21,8	15,9	1093
25181	Cundinamarca	Choachí	G2	4,1	21,2	20,9	15,4	1099
08520	Atlántico	Palmar de Varela	G2	8,0	20,9	10,0	13,0	1110
08832	Atlántico	Tubará	G2	6,1	20,9	10,7	12,6	1113
25599	Cundinamarca	Apulo	G2	2,0	21,3	13,6	12,3	1114
15861	Boyacá	Ventaquemada	G2	3,4	20,4	7,9	10,5	1117
25873	Cundinamarca	Villapinzón	G2	3,7	21,9	1,4	9,0	1118
47745	Magdalena	Sitionuevo	G2	3,2	20,6	0,5	8,1	1121
05004	Antioquia	Abriaquí	G3	60,5	18,6	98,7	59,3	17
41298	Huila	Garzón	G3	27,5	27,0	98,8	51,1	41
68861	Santander	Vélez	G3	13,7	41,5	97,6	50,9	43
81736	Arauca	Saravena	G3	26,5	21,6	99,5	49,2	48
73411	Tolima	Líbano	G3	28,5	20,6	97,7	48,9	49

\*Índice Municipal de la Oferta de Aborto Seguro  
Colombia 2022



MPIO	Departamento	Municipio	Grupo	Dimensión Estructural	Dimensión Proceso	Dimensión Resultados	Índice Municipal	Posición
15753	Boyacá	Soatá	G3	27,3	18,5	97,1	47,6	53
70215	Sucre	Corozal	G3	23,8	21,8	95,9	47,2	59
13430	Bolívar	Magangué	G3	21,9	20,9	98,0	46,9	60
20011	Cesar	Aguachica	G3	18,5	21,5	97,5	45,9	70
19698	Cauca	Santander de Quilichao	G3	16,6	21,0	98,1	45,2	77
44430	La Guajira	Maicao	G3	20,3	20,4	93,7	44,8	81
23162	Córdoba	Cereté	G3	13,5	20,6	98,1	44,1	93
73168	Tolima	Chaparral	G3	11,8	21,6	97,5	43,6	100
81220	Arauca	Cravo Norte	G3	19,8	17,4	93,4	43,5	103
15476	Boyacá	Motavita	G3	32,2	18,8	79,0	43,3	106
25297	Cundinamarca	Gachetá	G3	7,0	23,2	98,4	42,9	117
17513	Caldas	Pácora	G3	9,5	20,0	98,8	42,8	122
20060	Cesar	Bosconia	G3	11,2	20,7	96,2	42,7	125
54553	Norte de Santander	Puerto Santander	G3	10,7	21,7	94,5	42,3	131
23555	Córdoba	Planeta Rica	G3	11,1	22,6	93,0	42,3	132
15218	Boyacá	Covarachía	G3	5,8	21,4	98,7	42,0	137
18029	Caquetá	Albania	G3	7,7	19,3	98,7	41,9	143
54172	Norte de Santander	Chinácota	G3	8,9	20,7	95,3	41,6	152
73483	Tolima	Natagaima	G3	8,0	20,4	96,5	41,6	155
63212	Quindío	Córdoba	G3	5,6	19,7	98,9	41,4	161
15835	Boyacá	Turmequé	G3	6,5	18,5	98,8	41,3	167
25596	Cundinamarca	Quipile	G3	2,5	21,9	98,9	41,1	171
15531	Boyacá	Pauna	G3	4,9	19,5	98,9	41,1	172
25506	Cundinamarca	Venecia	G3	2,5	22,0	98,7	41,1	173
68344	Santander	Hato	G3	2,7	21,6	98,7	41,0	178
17653	Caldas	Salamina	G3	8,6	20,3	93,9	40,9	185
13744	Bolívar	Simití	G3	3,0	21,4	98,2	40,9	189
68425	Santander	Macaravita	G3	2,2	21,4	98,6	40,7	198
15720	Boyacá	Sativanorte	G3	1,9	21,3	98,7	40,7	204
25653	Cundinamarca	San Cayetano	G3	1,4	21,8	98,7	40,6	206
27361	Chocó	Istmina	G3	8,7	19,5	93,5	40,6	208
54239	Norte de Santander	Durania	G3	4,9	18,2	98,7	40,6	209
17013	Caldas	Aguadas	G3	4,6	20,6	96,4	40,5	214
25339	Cundinamarca	Gutiérrez	G3	0,7	21,9	98,7	40,4	223
41349	Huila	Hobo	G3	5,6	19,5	96,1	40,4	224
76250	Valle del Cauca	El Dovio	G3	5,4	20,6	95,2	40,4	225
25489	Cundinamarca	Nimaima	G3	3,3	18,9	98,6	40,3	236
50325	Meta	Mapiripán	G3	1,9	19,8	98,2	40,0	254
68327	Santander	Güepsa	G3	2,6	18,6	98,6	39,9	258
50251	Meta	El Castillo	G3	3,6	20,2	95,9	39,9	260
05652	Antioquia	San Francisco	G3	1,6	19,1	98,7	39,8	267
15808	Boyacá	Tinjacá	G3	3,9	16,5	98,8	39,7	272
68324	Santander	Guavatá	G3	3,0	17,4	98,8	39,7	273
17050	Caldas	Aranzazu	G3	4,2	21,1	93,5	39,6	292
76828	Valle del Cauca	Trujillo	G3	3,9	22,1	92,9	39,6	293
68867	Santander	Vetas	G3	1,8	18,2	98,8	39,6	294
05660	Antioquia	San Luis	G3	1,0	20,3	97,3	39,6	300
68385	Santander	Landázuri	G3	2,7	20,8	94,8	39,4	309
76823	Valle del Cauca	Toro	G3	4,1	21,1	93,0	39,4	319
76863	Valle del Cauca	Versalles	G3	3,0	22,1	92,8	39,3	327
17042	Caldas	Anserma	G3	4,8	20,9	92,1	39,3	333
17446	Caldas	Marulanda	G3	3,2	15,3	98,8	39,1	342
15131	Boyacá	Caldas	G3	2,5	16,4	98,5	39,1	345
85315	Casanare	Sácama	G3	3,4	15,1	98,8	39,1	347
05315	Antioquia	Guadalupe	G3	1,8	21,5	93,9	39,0	350
27205	Chocó	Condoto	G3	4,7	20,1	92,3	39,0	352
68209	Santander	Confines	G3	1,8	16,4	98,7	39,0	357
05847	Antioquia	Urrao	G3	2,2	20,7	93,8	38,9	359
05475	Antioquia	Murindó	G3	0,2	18,6	97,6	38,8	364
99624	Vichada	Santa Rosalía	G3	1,5	18,5	96,6	38,8	365
15755	Boyacá	Socotá	G3	2,4	19,1	95,0	38,8	367
15377	Boyacá	Labranzagrande	G3	1,5	16,2	98,6	38,8	371
05467	Antioquia	Montebello	G3	2,4	19,4	94,4	38,7	376
68121	Santander	Cabrera	G3	3,6	13,7	98,9	38,7	377



\*Índice Municipal de la Oferta de Aborto Seguro  
Colombia 2022



MPIO	Departamento	Municipio	Grupo	Dimensión Estructural	Dimensión Proceso	Dimensión Resultados	Índice Municipal	Posición
63302	Quindío	Génova	G3	2,8	19,9	93,3	38,7	382
66088	Risaralda	Belén de Umbría	G3	4,2	21,6	89,9	38,6	384
25878	Cundinamarca	Viotá	G3	3,0	20,0	92,7	38,6	385
73283	Tolima	Fresno	G3	8,0	20,5	87,1	38,6	386
05145	Antioquia	Caramanta	G3	2,0	18,5	95,2	38,5	388
68705	Santander	Santa Bárbara	G3	1,0	15,4	99,0	38,5	393
50711	Meta	Vistahermosa	G3	4,0	19,9	91,5	38,4	396
05642	Antioquia	Salgar	G3	0,8	21,0	93,5	38,4	398
05282	Antioquia	Fredonia	G3	1,3	20,8	93,0	38,4	403
68162	Santander	Cerrito	G3	4,2	20,2	90,5	38,3	407
73347	Tolima	Herveo	G3	2,9	19,0	93,0	38,3	408
54820	Norte de Santander	Toledo	G3	3,6	19,9	91,2	38,2	412
86320	Putumayo	Orito	G3	8,3	19,6	86,6	38,2	414
17616	Caldas	Risaralda	G3	7,0	20,0	87,5	38,2	415
05086	Antioquia	Belmira	G3	0,8	19,4	94,1	38,1	420
68160	Santander	Cepitá	G3	0,9	14,3	98,9	38,0	427
18205	Caquetá	Curillo	G3	6,4	18,6	89,1	38,0	428
17442	Caldas	Marmato	G3	2,6	19,0	92,4	38,0	430
05364	Antioquia	Jardín	G3	3,7	20,3	89,9	38,0	434
68255	Santander	El Playón	G3	3,1	19,7	91,0	37,9	440
20238	Cesar	El Copey	G3	6,4	25,7	81,5	37,9	442
13042	Bolívar	Arenal	G3	2,8	19,6	90,7	37,7	453
18753	Caquetá	San Vicente del Caguán	G3	2,8	20,6	89,4	37,6	462
17777	Caldas	Supía	G3	5,7	22,5	84,5	37,5	464
73686	Tolima	Santa Isabel	G3	1,7	18,9	91,8	37,5	468
66045	Risaralda	Apía	G3	7,8	20,7	83,5	37,3	478
13670	Bolívar	San Pablo	G3	2,4	19,2	90,1	37,2	484
68682	Santander	San Joaquín	G3	6,8	5,9	98,8	37,1	490
17867	Caldas	Victoria	G3	2,2	19,6	89,1	37,0	496
76054	Valle del Cauca	Argelia	G3	3,6	18,9	88,3	36,9	499
05093	Antioquia	Betulia	G3	1,3	21,4	88,0	36,9	502
50223	Meta	Cubarral	G3	3,4	19,7	87,4	36,8	505
13620	Bolívar	San Cristóbal	G3	5,2	21,7	83,5	36,8	509
81065	Arauca	Arauquita	G3	3,8	19,9	86,6	36,8	510
73622	Tolima	Roncesvalles	G3	1,1	20,3	88,9	36,8	514
20550	Cesar	Pelaya	G3	5,1	20,2	84,2	36,5	525
68229	Santander	Curití	G3	4,4	21,8	82,9	36,4	531
47268	Magdalena	El Retén	G3	5,2	21,5	82,5	36,4	532
81300	Arauca	Fortul	G3	6,0	20,3	82,8	36,4	536
68500	Santander	Oiba	G3	7,2	20,3	81,1	36,2	545
18094	Caquetá	Belén de Los Andaquíes	G3	5,4	19,6	82,8	35,9	555
27810	Chocó	Unión Panamericana	G3	2,0	20,7	84,5	35,7	567
68320	Santander	Guadalupe	G3	5,6	21,5	80,0	35,7	570
25535	Cundinamarca	Pasca	G3	5,0	22,7	78,9	35,5	576
05209	Antioquia	Concordia	G3	0,9	21,6	83,9	35,5	581
68770	Santander	Suaita	G3	2,5	18,3	85,5	35,4	583
05576	Antioquia	Pueblorrico	G3	1,6	19,3	85,0	35,3	590
25394	Cundinamarca	La Palma	G3	2,9	19,2	83,9	35,3	591
15686	Boyacá	Santana	G3	6,9	19,8	79,0	35,2	597
41797	Huila	Tesalia	G3	7,4	20,3	76,9	34,8	612
44078	La Guajira	Barrancas	G3	16,3	20,3	67,8	34,8	615
05679	Antioquia	Santa Bárbara	G3	1,4	20,2	82,3	34,6	627
66440	Risaralda	Marsella	G3	7,4	20,5	76,0	34,6	630
05885	Antioquia	Yalí	G3	0,6	19,4	83,4	34,5	639
25491	Cundinamarca	Nocaima	G3	2,5	21,7	78,9	34,4	644
15466	Boyacá	Monguí	G3	5,6	15,8	81,4	34,3	648
76233	Valle del Cauca	Dagua	G3	3,5	20,7	78,7	34,3	650
05591	Antioquia	Puerto Triunfo	G3	1,7	20,8	79,9	34,1	653
25438	Cundinamarca	Medina	G3	5,2	19,4	77,8	34,1	654
15248	Boyacá	El Espino	G3	1,8	21,2	78,9	34,0	659
50330	Meta	Mesetas	G3	3,3	20,8	77,8	34,0	660
05038	Antioquia	Angostura	G3	1,2	21,0	79,5	33,9	663
25658	Cundinamarca	San Francisco	G3	3,0	19,8	78,9	33,9	666
68669	Santander	San Andrés	G3	1,8	19,5	79,6	33,6	671

\*Índice Municipal de la Oferta de Aborto Seguro  
Colombia 2022



MPIO	Departamento	Municipio	Grupo	Dimensión Estructural	Dimensión Proceso	Dimensión Resultados	Índice Municipal	Posición
05667	Antioquia	San Rafael	G3	6,5	20,1	74,0	33,5	677
54261	Norte de Santander	El Zulia	G3	3,9	20,7	75,6	33,4	681
23189	Córdoba	Ciénaga de Oro	G3	13,3	21,5	65,3	33,4	682
20295	Cesar	Gamarra	G3	5,3	20,7	74,0	33,3	684
18479	Caquetá	Morelia	G3	7,6	17,4	73,9	33,0	697
20621	Cesar	La Paz	G3	19,1	20,2	59,5	32,9	700
15580	Boyacá	Quípama	G3	1,3	18,9	76,7	32,3	719
68673	Santander	San Benito	G3	1,9	15,7	78,8	32,1	727
15244	Boyacá	El Cocuy	G3	4,8	18,2	73,2	32,1	729
18247	Caquetá	El Doncello	G3	5,0	19,4	71,7	32,0	732
23079	Córdoba	Buenavista	G3	7,6	21,1	67,2	32,0	734
05091	Antioquia	Betania	G3	1,3	21,1	72,4	31,6	743
15600	Boyacá	Ráquira	G3	2,7	19,1	71,4	31,1	755
05206	Antioquia	Concepción	G3	2,9	18,3	71,6	30,9	759
73461	Tolima	Murillo	G3	2,7	18,0	71,5	30,7	762
15664	Boyacá	San José de Pare	G3	1,7	18,0	72,4	30,7	763
66687	Risaralda	Santuario	G3	4,5	20,9	66,6	30,7	764
70820	Sucre	Santiago de Tolú	G3	10,1	20,7	61,2	30,7	766
68444	Santander	Matanza	G3	1,4	18,1	72,4	30,6	769
25797	Cundinamarca	Tena	G3	2,6	21,7	67,0	30,4	775
68686	Santander	San Miguel	G3	2,8	24,0	64,1	30,3	777
05240	Antioquia	Ebéjico	G3	0,6	19,8	70,2	30,2	781
41799	Huila	Tello	G3	3,6	20,7	66,2	30,2	782
05197	Antioquia	Cocorná	G3	0,7	20,5	69,1	30,1	784
25426	Cundinamarca	Machetá	G3	4,0	21,9	64,2	30,0	785
17486	Caldas	Neira	G3	5,2	20,6	64,2	30,0	786
15673	Boyacá	San Mateo	G3	4,5	21,4	64,0	30,0	787
76246	Valle del Cauca	El Cairo	G3	1,5	18,5	69,3	29,8	791
25040	Cundinamarca	Anolaima	G3	4,2	19,7	65,4	29,8	793
13873	Bolívar	Villanueva	G3	3,3	21,8	63,4	29,5	795
25436	Cundinamarca	Manta	G3	2,6	21,8	64,0	29,5	796
25805	Cundinamarca	Tibacuy	G3	2,4	21,8	64,0	29,4	800
05306	Antioquia	Giraldo	G3	0,7	18,3	69,1	29,4	801
15097	Boyacá	Boavita	G3	4,4	21,3	62,4	29,4	802
25867	Cundinamarca	Vianí	G3	3,0	20,3	64,1	29,1	811
15162	Boyacá	Cerinza	G3	5,8	17,2	64,1	29,0	812
25807	Cundinamarca	Tibirita	G3	0,7	21,7	64,0	28,8	823
73678	Tolima	San Luis	G3	4,1	20,1	61,5	28,6	834
25168	Cundinamarca	Chaguaní	G3	1,8	19,5	64,0	28,4	837
15403	Boyacá	La Uvita	G3	4,5	15,4	63,8	27,9	848
68296	Santander	Galán	G3	2,1	16,0	64,1	27,4	864
15761	Boyacá	Somondoco	G3	3,6	14,2	64,1	27,3	866
15293	Boyacá	Gachantivá	G3	2,3	15,5	64,0	27,3	867
08849	Atlántico	Usiacurí	G3	6,4	21,3	53,0	26,9	875
05674	Antioquia	San Vicente Ferrer	G3	2,2	21,5	57,0	26,9	877
05142	Antioquia	Caracolí	G3	1,8	19,5	58,0	26,4	886
15172	Boyacá	Chinavita	G3	4,7	10,4	64,0	26,4	888
15226	Boyacá	Cúitiva	G3	2,0	12,4	64,0	26,1	894
50270	Meta	El Dorado	G3	7,6	17,1	52,4	25,7	900
41013	Huila	Agrado	G3	8,6	19,4	47,7	25,2	908
25299	Cundinamarca	Gama	G3	6,4	21,9	44,2	24,2	924
66383	Risaralda	La Celia	G3	3,9	18,6	49,0	23,8	932
15522	Boyacá	Panqueba	G3	4,6	21,3	44,2	23,4	946
15204	Boyacá	Cómbita	G3	6,3	19,1	44,3	23,2	949
50245	Meta	El Calvario	G3	2,0	17,4	49,3	22,9	959
25777	Cundinamarca	Supatá	G3	2,8	21,8	44,2	22,9	960
68720	Santander	Santa Helena del Opón	G3	1,8	17,3	49,2	22,8	965
05044	Antioquia	Anzá	G3	11,0	19,5	37,7	22,7	967
54099	Norte de Santander	Bochalema	G3	4,0	19,9	44,2	22,7	968
25518	Cundinamarca	Paime	G3	1,8	21,9	44,2	22,6	972
25148	Cundinamarca	Caparrapí	G3	1,8	21,9	44,2	22,6	973
25779	Cundinamarca	Susa	G3	2,3	20,8	44,2	22,4	979
15632	Boyacá	Saboyá	G3	2,8	20,0	44,3	22,4	980
15804	Boyacá	Tibaná	G3	3,2	19,3	44,2	22,2	984

\*Índice Municipal de la Oferta de Aborto Seguro  
Colombia 2022



MPIO	Departamento	Municipio	Grupo	Dimensión Estructural	Dimensión Proceso	Dimensión Resultados	Índice Municipal	Posición
25224	Cundinamarca	Cucunubá	G3	1,4	20,6	44,3	22,1	986
41872	Huila	Villavieja	G3	2,2	19,7	44,2	22,1	987
15740	Boyacá	Siachoque	G3	2,4	19,2	44,3	21,9	993
25862	Cundinamarca	Vergara	G3	2,1	18,9	44,3	21,8	996
08558	Atlántico	Polonuevo	G3	6,3	20,7	38,2	21,7	997
15368	Boyacá	Jericó	G3	2,2	17,2	44,5	21,3	1009
15189	Boyacá	Ciénega	G3	1,0	18,0	44,3	21,1	1018
05347	Antioquia	Heliconia	G3	0,5	18,5	43,8	20,9	1020
41078	Huila	Baraya	G3	2,9	19,5	39,2	20,5	1028
68245	Santander	El Guacamayo	G3	2,9	14,1	44,3	20,4	1030
23350	Córdoba	La Apartada	G3	8,0	21,5	30,7	20,1	1040
15236	Boyacá	Chivor	G3	0,7	14,5	44,2	19,8	1045
20614	Cesar	Río de Oro	G3	9,0	20,6	29,6	19,7	1046
25154	Cundinamarca	Carmen de Carupa	G3	1,2	19,5	34,8	18,5	1064
68745	Santander	Simacota	G3	4,4	19,5	26,9	16,9	1076
13894	Bolívar	Zambrano	G3	3,4	20,0	27,2	16,8	1078
25120	Cundinamarca	Cabrera	G3	2,4	21,9	26,0	16,8	1080
25645	Cundinamarca	San Antonio del Tequendama	G3	2,8	19,7	27,0	16,5	1085
15232	Boyacá	Chíquiza	G3	0,9	17,9	22,8	13,9	1108
68855	Santander	Valle de San José	G3	6,2	19,3	11,2	12,2	1115
25407	Cundinamarca	Lenguazaque	G3	3,1	20,6	3,0	8,9	1119
44650	La Guajira	San Juan del Cesar	G4	39,7	20,6	97,6	52,7	31
86219	Putumayo	Colón	G4	26,4	20,2	100,0	48,9	50
13468	Bolívar	Santa Cruz de Mompox	G4	15,9	21,0	98,0	45,0	79
41396	Huila	La Plata	G4	14,6	21,7	98,2	44,8	80
23417	Córdoba	Lorica	G4	14,0	21,8	97,9	44,6	85
52323	Nariño	Gualmatán	G4	14,9	19,4	98,6	44,3	88
47555	Magdalena	Plato	G4	12,9	21,9	96,6	43,8	99
17614	Caldas	Riosucio	G4	9,0	20,9	98,5	42,8	120
47245	Magdalena	El Banco	G4	8,5	22,0	97,7	42,7	124
47551	Magdalena	Pivijay	G4	8,6	24,3	94,3	42,4	127
13244	Bolívar	El Carmen de Bolívar	G4	6,6	21,7	98,0	42,1	134
05890	Antioquia	Yolombó	G4	7,0	20,3	98,6	42,0	138
70708	Sucre	San Marcos	G4	8,9	20,9	96,0	42,0	139
52835	Nariño	San Andrés de Tumaco	G4	5,9	21,3	97,2	41,5	157
86865	Putumayo	Valle del Guamuez	G4	10,4	21,9	91,7	41,3	163
54480	Norte de Santander	Mutiscua	G4	3,2	21,1	98,7	41,0	176
54377	Norte de Santander	Labateca	G4	3,1	21,1	98,7	41,0	182
70110	Sucre	Buenavista	G4	7,3	17,0	98,4	40,9	186
68468	Santander	Molagavita	G4	4,0	19,7	98,8	40,8	193
68298	Santander	Gámbita	G4	1,9	21,6	98,7	40,8	197
15109	Boyacá	Buenavista	G4	1,7	21,4	98,8	40,7	205
73873	Tolima	Villarrica	G4	4,6	18,4	98,9	40,6	210
73270	Tolima	Falan	G4	3,4	19,4	98,7	40,5	217
47288	Magdalena	Fundación	G4	25,1	21,5	75,0	40,5	219
25580	Cundinamarca	Pulí	G4	0,7	21,7	98,7	40,4	228
73555	Tolima	Planadas	G4	2,7	21,0	97,2	40,3	235
68179	Santander	Chipatá	G4	4,0	17,9	98,8	40,3	237
68318	Santander	Guaca	G4	2,7	19,2	98,8	40,2	238
15332	Boyacá	Güicán de La Sierra	G4	3,3	22,0	95,3	40,2	242
54720	Norte de Santander	Sardinata	G4	6,3	20,3	93,8	40,1	247
17388	Caldas	La Merced	G4	2,7	18,8	98,8	40,1	248
05361	Antioquia	Ituango	G4	1,3	20,8	97,8	40,0	253
41483	Huila	Nátaga	G4	6,5	19,3	93,8	39,9	261
15810	Boyacá	Tipacoque	G4	4,4	16,7	98,5	39,9	262
20517	Cesar	Pailitas	G4	10,8	21,1	87,6	39,8	265
05002	Antioquia	Abejorral	G4	8,6	20,8	89,9	39,7	274
54810	Norte de Santander	Tibú	G4	2,1	19,8	97,3	39,7	275
66594	Risaralda	Quinchía	G4	5,1	22,2	91,9	39,7	277
54599	Norte de Santander	Ragonvalia	G4	1,4	19,1	98,7	39,7	278
68780	Santander	Suratá	G4	3,1	17,3	98,7	39,7	280
17444	Caldas	Marquetalia	G4	3,9	20,3	94,5	39,6	299
20443	Cesar	Manaure Balcón del Cesar	G4	8,8	20,3	89,2	39,4	315
15816	Boyacá	Togüí	G4	3,0	16,5	98,7	39,4	318

\*Índice Municipal de la Oferta de Aborto Seguro  
Colombia 2022



MPIO	Departamento	Municipio	Grupo	Dimensión Estructural	Dimensión Proceso	Dimensión Resultados	Índice Municipal	Posición
73675	Tolima	San Antonio	G4	4,6	21,3	92,0	39,3	324
68266	Santander	Enciso	G4	2,2	17,0	98,8	39,3	329
13188	Bolívar	Cicuco	G4	8,5	20,5	88,8	39,3	330
15212	Boyacá	Coper	G4	2,5	16,5	98,7	39,2	334
13600	Bolívar	Río Viejo	G4	2,1	21,3	94,3	39,2	335
05051	Antioquia	Arboletes	G4	4,2	21,1	92,4	39,2	337
05670	Antioquia	San Roque	G4	2,1	20,6	94,6	39,1	344
41206	Huila	Colombia	G4	5,0	19,2	93,1	39,1	346
66318	Risaralda	Guática	G4	3,7	20,2	93,1	39,0	354
73854	Tolima	Valle de San Juan	G4	2,7	19,8	94,4	39,0	355
05490	Antioquia	Necoclí	G4	4,3	22,1	90,3	38,9	360
54418	Norte de Santander	Lourdes	G4	2,3	19,5	94,8	38,9	362
76243	Valle del Cauca	El Águila	G4	4,0	20,2	92,2	38,8	366
41020	Huila	Algeciras	G4	4,9	20,9	90,7	38,8	368
15223	Boyacá	Cubará	G4	2,3	19,6	94,4	38,8	370
05543	Antioquia	Peque	G4	0,4	20,7	95,2	38,8	373
05873	Antioquia	Vigía del Fuerte	G4	0,9	20,5	94,8	38,8	374
15879	Boyacá	Viracachá	G4	2,4	14,9	98,9	38,7	378
68169	Santander	Charta	G4	2,0	15,5	98,5	38,7	381
05659	Antioquia	San Juan de Urabá	G4	3,5	20,0	92,2	38,5	387
17272	Caldas	Filadelfia	G4	3,1	19,8	92,6	38,5	392
05665	Antioquia	San Pedro de Urabá	G4	4,4	21,8	89,2	38,5	394
86757	Putumayo	San Miguel	G4	3,5	18,0	93,8	38,4	400
05134	Antioquia	Campamento	G4	0,7	20,0	94,4	38,4	402
85400	Casanare	Támara	G4	1,2	18,9	94,6	38,2	411
05040	Antioquia	Anorí	G4	0,8	20,3	93,3	38,1	419
15621	Boyacá	Rondón	G4	3,4	12,1	98,7	38,1	421
52233	Nariño	Cumbitara	G4	4,1	21,6	88,5	38,1	422
73236	Tolima	Dolores	G4	3,4	19,6	91,2	38,0	423
27413	Chocó	Lloró	G4	1,1	16,9	96,0	38,0	429
27245	Chocó	El Carmen de Atrato	G4	0,9	19,7	93,3	37,9	437
52573	Nariño	Puerres	G4	11,9	20,4	81,5	37,9	438
17433	Caldas	Manzanares	G4	4,3	20,7	88,5	37,8	445
15092	Boyacá	Betétiva	G4	2,2	12,2	98,8	37,7	452
73067	Tolima	Ataco	G4	2,5	20,4	90,1	37,7	455
76100	Valle del Cauca	Bolívar	G4	6,0	20,0	87,0	37,6	456
41676	Huila	Santa María	G4	4,4	20,4	87,6	37,5	467
05284	Antioquia	Frontino	G4	1,2	20,6	90,0	37,3	482
41548	Huila	Pital	G4	7,3	20,6	83,7	37,2	487
44090	La Guajira	Dibulla	G4	2,4	19,9	89,1	37,1	491
27372	Chocó	Juradó	G4	0,2	18,6	92,2	37,0	494
41801	Huila	Teruel	G4	4,7	20,3	86,0	37,0	495
18860	Caquetá	Valparaíso	G4	5,3	20,0	85,6	37,0	498
05647	Antioquia	San Andrés de Cuerquía	G4	0,3	20,5	90,0	36,9	501
18150	Caquetá	Cartagena del Chairá	G4	1,6	20,9	88,1	36,9	504
47541	Magdalena	Pedraza	G4	1,4	20,4	88,7	36,8	506
68207	Santander	Concepción	G4	2,9	18,2	89,4	36,8	508
17541	Caldas	Pensilvania	G4	4,9	20,4	85,0	36,8	511
44874	La Guajira	Villanueva	G4	30,8	18,2	60,8	36,6	520
41319	Huila	Guadalupe	G4	5,9	18,3	85,5	36,5	522
73870	Tolima	Villahermosa	G4	2,8	19,5	87,3	36,5	523
47720	Magdalena	Santa Bárbara de Pinto	G4	2,0	19,7	87,6	36,4	529
20750	Cesar	San Diego	G4	21,3	20,4	67,5	36,4	534
27660	Chocó	San José del Palmar	G4	1,4	20,7	87,0	36,4	535
05059	Antioquia	Armenia	G4	26,8	18,0	64,1	36,3	539
47058	Magdalena	Ariguani	G4	6,5	20,9	81,3	36,3	541
18592	Caquetá	Puerto Rico	G4	3,8	19,9	84,9	36,2	543
44855	La Guajira	Urumita	G4	31,8	20,3	56,5	36,2	544
05495	Antioquia	Nechí	G4	2,7	20,3	85,6	36,2	546
27135	Chocó	El Cantón del San Pablo	G4	0,8	17,9	89,7	36,1	548
18785	Caquetá	Solita	G4	1,3	19,0	88,0	36,1	549
13760	Bolívar	Soplaviento	G4	9,2	20,0	78,7	36,0	554
54174	Norte de Santander	Chitagá	G4	2,3	23,6	81,8	35,9	556
68217	Santander	Coromoro	G4	3,5	18,4	85,6	35,9	561

\*Índice Municipal de la Oferta de Aborto Seguro  
Colombia 2022

MPIO	Departamento	Municipio	Grupo	Dimensión Estructural	Dimensión Proceso	Dimensión Resultados	Índice Municipal	Posición
18610	Caquetá	San José del Fragua	G4	3,5	20,0	83,8	35,8	564
08770	Atlántico	Suan	G4	6,0	20,9	80,4	35,8	566
73624	Tolima	Rovira	G4	3,5	20,6	83,0	35,7	569
52352	Nariño	Illes	G4	4,7	19,5	82,9	35,7	572
68502	Santander	Onzaga	G4	4,5	16,9	85,0	35,5	579
05234	Antioquia	Dabeiba	G4	1,3	21,0	84,1	35,5	580
23068	Córdoba	Ayapel	G4	4,2	21,1	81,1	35,5	582
27073	Chocó	Bagadó	G4	0,7	17,8	87,8	35,4	584
15183	Boyacá	Chita	G4	2,0	21,4	82,8	35,4	587
68013	Santander	Aguada	G4	29,1	13,1	63,9	35,4	588
13580	Bolívar	Regidor	G4	1,0	21,6	83,4	35,3	589
19548	Cauca	Piendamó - Tunía	G4	6,0	20,5	79,2	35,2	595
73152	Tolima	Casabianca	G4	6,2	18,7	80,8	35,2	596
27075	Chocó	Bahía Solano	G4	2,2	18,0	85,4	35,2	598
05138	Antioquia	Cañasgordas	G4	1,3	20,2	83,9	35,1	603
73226	Tolima	Cunday	G4	2,0	18,7	84,2	35,0	607
73520	Tolima	Palocabildo	G4	3,0	20,2	81,7	35,0	608
05628	Antioquia	Sabanalarga	G4	0,9	19,6	84,1	34,9	611
23580	Córdoba	Puerto Libertador	G4	2,8	21,0	80,6	34,8	613
68464	Santander	Mogotes	G4	3,6	20,2	80,6	34,8	616
05790	Antioquia	Tarazá	G4	6,1	20,9	77,3	34,8	618
19212	Cauca	Corinto	G4	6,2	20,9	76,1	34,4	642
15542	Boyacá	Pesca	G4	4,9	18,8	78,9	34,2	651
15442	Boyacá	Maripí	G4	3,3	18,3	78,5	33,4	683
17662	Caldas	Samaná	G4	4,1	21,0	74,8	33,3	685
23807	Córdoba	Tierralta	G4	3,9	20,4	74,6	33,0	696
68397	Santander	La Paz	G4	1,6	17,8	78,9	32,8	703
20228	Cesar	Curumaní	G4	4,9	20,9	72,2	32,7	708
73043	Tolima	Anzoátegui	G4	1,7	20,3	74,7	32,2	723
73352	Tolima	Icononzo	G4	2,2	19,8	74,4	32,1	725
86755	Putumayo	San Francisco	G4	13,3	19,3	63,9	32,1	726
18256	Caquetá	El Paujil	G4	2,5	20,0	73,6	32,0	731
19318	Cauca	Guapi	G4	4,3	20,2	71,3	31,9	736
54125	Norte de Santander	Cácota	G4	0,6	16,1	78,9	31,9	738
47980	Magdalena	Zona Bananera	G4	2,0	22,0	68,8	30,9	758
25885	Cundinamarca	Yacopí	G4	1,8	21,1	69,0	30,6	767
13688	Bolívar	Santa Rosa del Sur	G4	3,2	20,1	68,5	30,6	768
05125	Antioquia	Caicedo	G4	0,5	19,7	71,4	30,5	773
08372	Atlántico	Juan de Acosta	G4	11,0	21,2	59,2	30,5	774
15185	Boyacá	Chitaraque	G4	1,9	18,5	67,9	29,4	797
68101	Santander	Bolívar	G4	4,2	19,7	64,2	29,3	803
25398	Cundinamarca	La Peña	G4	2,1	21,8	64,0	29,3	804
15180	Boyacá	Chiscas	G4	2,4	21,3	64,0	29,2	807
05113	Antioquia	Buriticá	G4	1,1	20,1	66,3	29,2	809
52418	Nariño	Los Andes	G4	3,8	19,9	62,8	28,8	822
25372	Cundinamarca	Junín	G4	3,4	18,8	64,1	28,7	826
44279	La Guajira	Fonseca	G4	27,5	21,8	37,0	28,7	827
76377	Valle del Cauca	La Cumbre	G4	6,8	21,2	58,1	28,7	828
05055	Antioquia	Argelia	G4	0,9	19,5	65,4	28,6	833
13248	Bolívar	El Guamo	G4	1,3	20,0	63,9	28,4	838
08436	Atlántico	Manatí	G4	8,5	21,1	55,0	28,2	840
54680	Norte de Santander	Santiago	G4	2,9	17,6	64,0	28,2	841
13780	Bolívar	Talaigua Nuevo	G4	13,5	17,6	53,0	28,0	843
52240	Nariño	Chachagüí	G4	5,3	21,1	57,4	27,9	847
05854	Antioquia	Valdivia	G4	2,3	20,5	60,7	27,8	850
05120	Antioquia	Cáceres	G4	1,3	21,2	60,6	27,7	855
27006	Chocó	Acandí	G4	1,3	18,4	63,0	27,6	860
13673	Bolívar	Santa Catalina	G4	2,9	20,7	58,8	27,5	862
05842	Antioquia	Uramita	G4	0,2	21,4	60,5	27,4	865
05483	Antioquia	Nariño	G4	3,3	19,8	58,5	27,2	869
27787	Chocó	Tadó	G4	3,0	20,8	57,8	27,2	870
86749	Putumayo	Sibundoy	G4	16,9	20,0	44,3	27,1	872
08675	Atlántico	Santa Lucía	G4	3,8	21,4	53,9	26,4	887
47545	Magdalena	Pijiño del Carmen	G4	2,9	20,9	55,1	26,3	890

\*Índice Municipal de la Oferta de Aborto Seguro  
Colombia 2022

MPIO	Departamento	Municipio	Grupo	Dimensión Estructural	Dimensión Proceso	Dimensión Resultados	Índice Municipal	Posición
54743	Norte de Santander	Silos	G4	0,9	21,1	57,1	26,3	891
08137	Atlántico	Campo de La Cruz	G4	6,7	21,3	50,6	26,2	892
68152	Santander	Carcasí	G4	3,3	21,7	52,4	25,8	898
70742	Sucre	San Luis de Sincé	G4	13,4	21,6	40,2	25,1	910
05313	Antioquia	Granada	G4	2,4	20,5	52,0	24,9	913
23570	Córdoba	Pueblo Nuevo	G4	5,8	20,9	48,0	24,9	914
68264	Santander	Encino	G4	2,1	15,6	55,7	24,5	918
15693	Boyacá	Santa Rosa de Viterbo	G4	7,5	21,1	44,2	24,3	921
41006	Huila	Acevedo	G4	11,5	21,1	39,3	24,0	929
70702	Sucre	San Juan de Betulia	G4	12,8	21,5	37,2	23,8	934
86760	Putumayo	Santiago	G4	6,4	20,7	44,3	23,8	935
13268	Bolívar	El Peñón	G4	2,1	20,4	48,0	23,5	942
23672	Córdoba	San Antero	G4	6,2	20,5	42,9	23,2	950
15317	Boyacá	Guacamayas	G4	3,7	21,2	44,2	23,0	955
15276	Boyacá	Floresta	G4	7,5	16,8	44,3	22,9	962
15464	Boyacá	Mongua	G4	6,1	18,3	44,2	22,9	963
15681	Boyacá	San Pablo de Borbur	G4	2,3	21,3	44,3	22,6	971
13657	Bolívar	San Juan Nepomuceno	G4	12,1	21,4	34,1	22,5	975
70230	Sucre	Chalán	G4	4,0	16,9	46,6	22,5	976
70400	Sucre	La Unión	G4	6,5	18,2	40,7	21,8	995
15790	Boyacá	Tasco	G4	2,1	18,4	44,5	21,7	999
70717	Sucre	San Pedro	G4	7,3	20,6	36,9	21,6	1000
70473	Sucre	Morroa	G4	16,0	22,0	26,3	21,4	1004
41244	Huila	Elías	G4	3,0	17,7	43,6	21,4	1005
15296	Boyacá	Gámeza	G4	2,6	17,1	44,3	21,3	1008
15822	Boyacá	Tota	G4	1,2	18,3	44,3	21,3	1011
15842	Boyacá	Úmbita	G4	1,4	18,0	44,2	21,2	1015
52019	Nariño	Albán	G4	6,0	19,6	36,7	20,8	1022
54385	Norte de Santander	La Esperanza	G4	0,8	20,0	41,4	20,7	1023
15022	Boyacá	Almeida	G4	6,8	10,8	44,2	20,6	1027
15762	Boyacá	Sora	G4	0,8	16,4	44,3	20,5	1029
15533	Boyacá	Paya	G4	1,8	15,3	44,2	20,4	1031
47675	Magdalena	Salamina	G4	3,8	20,6	36,5	20,3	1033
68684	Santander	San José de Miranda	G4	1,3	21,2	37,5	20,0	1043
13654	Bolívar	San Jacinto	G4	12,9	20,1	25,8	19,6	1049
20787	Cesar	Tamalameque	G4	4,7	20,5	29,4	18,2	1067
70508	Sucre	Ovejas	G4	4,1	21,4	27,7	17,8	1072
52585	Nariño	Pupiales	G4	12,0	20,6	19,1	17,2	1073
08560	Atlántico	Ponedera	G4	6,2	20,6	23,2	16,7	1081
05411	Antioquia	Liborina	G4	0,8	21,6	26,1	16,2	1088
19807	Cauca	Timbío	G4	6,4	20,5	20,2	15,7	1094
41807	Huila	Timaná	G4	6,4	21,3	18,7	15,5	1098
68498	Santander	Ocamonte	G4	4,0	18,6	19,5	14,0	1107
88001	San Andrés	San Andrés	G5	31,9	22,5	97,6	50,7	45
95001	Guaviare	San José del Guaviare	G5	15,3	21,7	98,7	45,2	76
52838	Nariño	Túquerres	G5	16,5	20,7	95,4	44,2	90
52083	Nariño	Belén	G5	10,2	21,4	98,7	43,4	104
52399	Nariño	La Unión	G5	11,0	20,9	97,3	43,0	115
91263	Amazonas	El Encanto	G5	8,0	21,7	98,7	42,8	118
52378	Nariño	La Cruz	G5	8,7	21,1	98,5	42,8	123
52885	Nariño	Yacuanquer	G5	9,0	18,4	98,8	42,1	136
52385	Nariño	La Llanada	G5	6,9	20,2	98,7	41,9	141
52320	Nariño	Guaitarilla	G5	6,8	20,1	98,8	41,9	144
52506	Nariño	Ospina	G5	5,4	21,3	98,8	41,8	148
97889	Vaupés	Yavaraté	G5	5,5	20,6	98,8	41,7	151
91407	Amazonas	La Pedrera	G5	4,3	21,7	98,9	41,6	154
52788	Nariño	Tangua	G5	5,1	20,5	99,0	41,5	156
52678	Nariño	Samaniego	G5	7,5	21,2	95,5	41,4	159
52051	Nariño	Arboleda	G5	3,7	21,2	98,8	41,2	168
94885	Guainía	La Guadalupe	G5	3,0	22,4	98,2	41,2	169
91430	Amazonas	La Victoria	G5	2,9	21,7	98,7	41,1	174
52435	Nariño	Mallama	G5	4,8	19,5	98,6	41,0	180
97001	Vaupés	Mitú	G5	3,2	21,1	98,6	41,0	181
91530	Amazonas	Puerto Alegría	G5	2,5	21,7	98,7	41,0	183

 Línea Nacional 300 912 4560

 profamilia.colombia

 [www.profamilia.org.co](http://www.profamilia.org.co)