

LIZBETH
ACUÑA M
DIRECTORA CAC



¿Qué es y cómo funciona la cuenta de alto costo?
Enfermedades de alto costo de mayor prevalencia en Colombia



CUENTA DE ALTO COSTO

Fondo Colombiano de Enfermedades de Alto Costo

REGISTROS RADICADOS 42.463.112

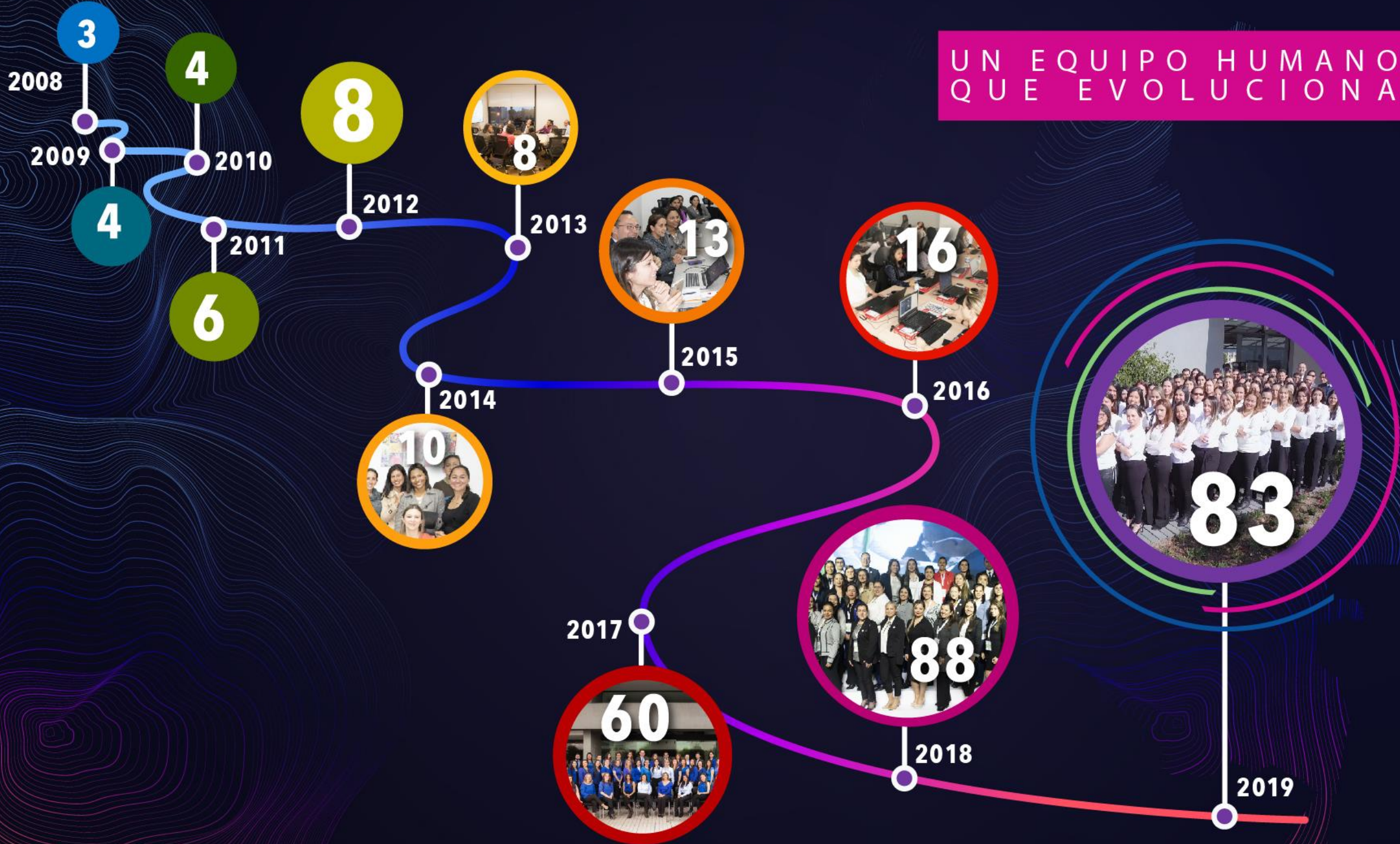


EVOLUCIÓN NÚMERO DE IPS DE REPORTE SEGÚN INCLUSIÓN DE CADA ENFERMEDAD

	2008	2009	2010	2011	2012	2013	2014	2015	2016	2017	2018	2019
ERC	7.776	6.737	7.170	8.556	8.453	8.232	3.807	4.164	4.349	4.230	4.249	4.228
HEMOFILIA								308	314	368	350	255
VIH					2.617	4.457	3.942	5.397	3.249	3.586	3.620 *	495
ARTRITIS								1.534	1.928	1.994	2.002	1.902
CANCER							2.174	3.079	3.168	3.912	3.670	3.283
HEPATITIS									160	165	170	
TOTAL	7.776	6.737	7.170	8.556	11.070	12.689	9.923	14.482	13.008	14.250	14.056	10.333

Solo Personas Viviendo con VIH - El resto de los periodos incluye IPS de seguimiento a gestantes, tbc y niños sin VIH

UN EQUIPO HUMANO
QUE EVOLUCIONA



ENTIDADES Y EQUIPOS COMPROMETIDOS

EPS

43

IPS

10.333

ENTIDADES RÉGIMENES
ESPECIALES Y
EXCEPCIÓN

14

ENTIDADES
TERRITORIALES

37

EMPRESAS DE
MEDICINA PREPAGADA

5

21.040
PERSONAS

Sistema de información
CAC 2008 – 2018

DATOS



REPORTE



ANÁLISIS



ACCIÓN



COBERTURA, MAGNITUD DEL RIESGO Y ACCESO A LOS SERVICIOS: AVANCES EN VIH/SIDA

Costos

Con el seguimiento y monitoreo de los programas de atención caso a caso y con el mecanismo de incentivos a la gestión se disminuyó el valor del tratamiento del VIH sida y se logró un ahorro de

\$219.000 millones

en 4 años

Resultados



Hemofilia

Costos

En el 2016 se logró un ahorro de

\$10.986.801.351


al sistema de salud por la disminución del costo promedio de la atención de los pacientes hemofílicos debido a: I. Política de control de precios de medicamentos, y II. Monitoreo y atención de los programas de atención en hemofilia por parte de la CAC

La atención en hemofilia A presente un costo elevado, en promedio

\$280 millones

por paciente / año vs. \$750.000 que se recibe de la UPC por afiliado / año

Fuente: Cuenta de Alto Costo



Common themes and challenges in hemophilia care: a multinational perspective

Destaca a Colombia por la gestión en Hemofilia: Protocolo de atención, registro de información y acceso a tratamiento.

Acceso

El 86,2% (n=921)

de los pacientes con hemofilia severa están en profilaxis.

Esta proporción es superior a las cifras de Francia (58%) e Italia (56%)

100%

de los pacientes con hemofilia tienen acceso a los medicamentos.

En el mundo, el 75% de la población con hemofilia no tiene acceso a medicamentos

Enfermedades huérfanas

Bélgica

Italia

España

Colombia

En el mundo,

sólo cuatro países

cuentan con un registro de información de enfermedades huérfanas como política nacional



RARAS PERO

NO INVISIBLES

VIH sida

Cobertura

Casos atendidos en el SGSS

2007

33.489

2018

95.745

Acceso a servicios

Acceso a terapia antirretroviral

2007

75%

2018

83%

Atención por médico experto

2014

93,3%

2018

92,9%

Gestantes tamizadas

2007

45%

2018

91,9%

Detección temprana en incidente

2015

57,4%

2018

68,8%

Menores de 5 meses con profilaxis post natal

2015

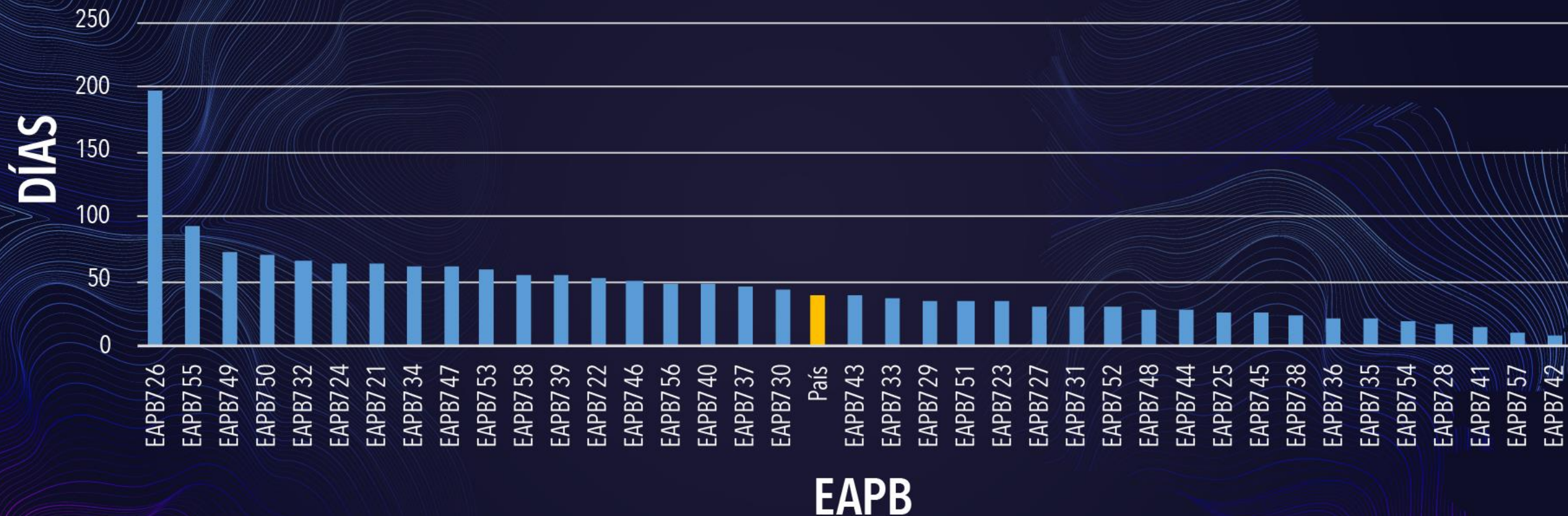
77%

2018

91,4%

COBERTURA, MAGNITUD DEL RIESGO Y ACCESO A LOS SERVICIOS: AVANCES EN VIH/SIDA

OPORTUNIDAD DEL DIAGNÓSTICO CÁNCER MAMA



47% DE EAPB

oportunidad mayor a 39 días



PROPOSITO DE SISCAC

DATOS



REPORTE



ANÁLISIS



ACCIÓN



VALOR



LOS 7 PASOS PARA LA TOMA DE DECISIONES BASADA EN DATOS

PASO 1

DEFINIR
EL OBJETIVO

PASO 3

IDENTIFICAR LA
NECESIDAD DE DATOS

PASO 5

RECOLECCIÓN DE DATOS

PASO 7

TOMA DE DECISIONES

PERSPECTIVA DE SISCAC

Convertir a todas las entidades en
"impulsadoras de datos"
data driven

PASO 2

ESTABLECER
UNA HIPÓTESIS

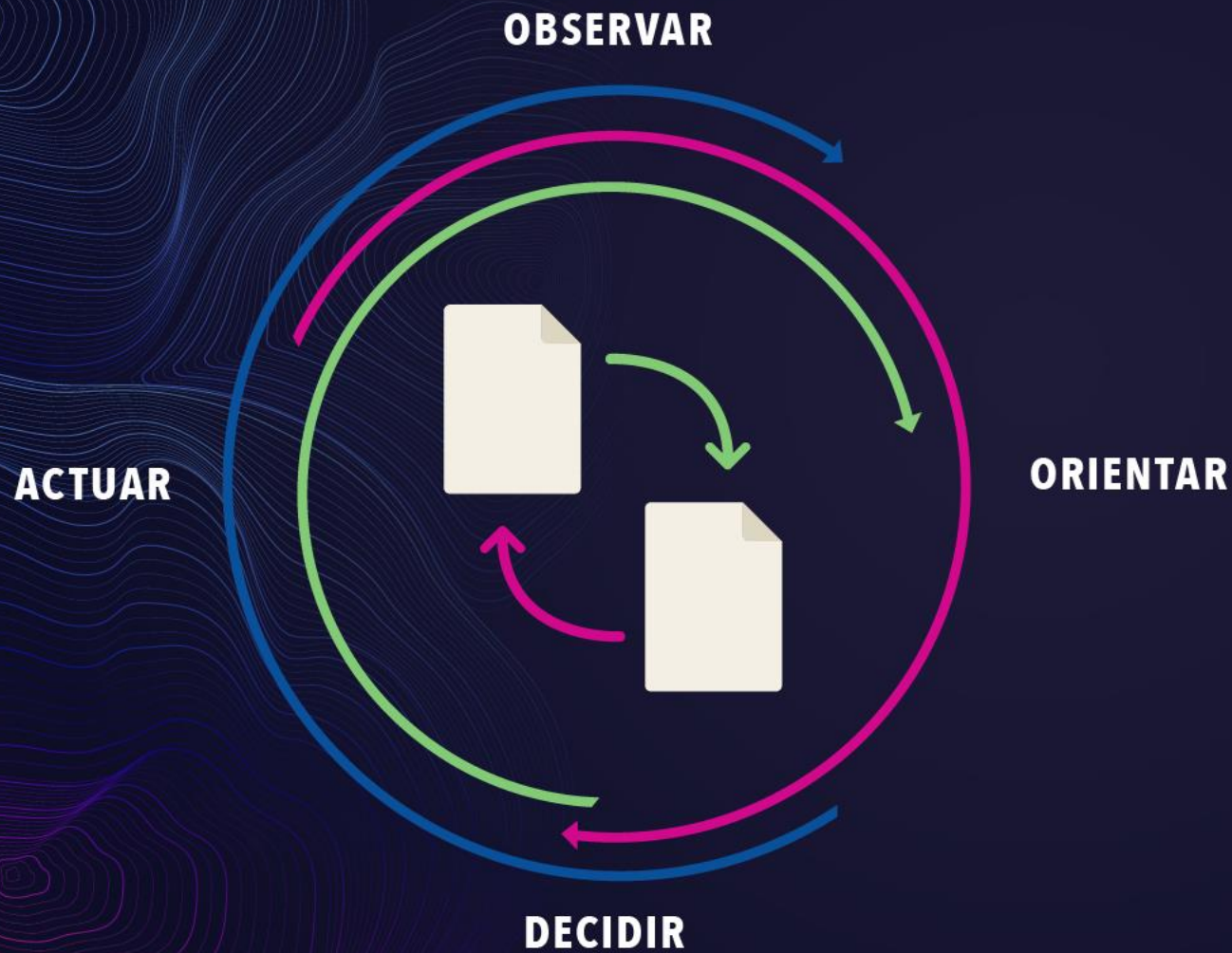
PASO 4

CONSTRUCCIÓN DEL
PROCESO DE DATOS

PASO 6

ANÁLISIS DE DATOS


RESULTADO DE LA GOBERNANZA BASADA EN DATOS



- Más rápido.
Toma de decisiones más precisa.
- Mejor uso de los recursos
- Mejor cohesión y sincronización en la organización
- Resultados basados en datos
- Intercambio de información mejorado
- Adaptable al cambio

"EL **74%** DE LAS EMPRESAS ASPIRAN A ESTAR "BASADAS EN DATOS", Y SOLO EL **29%** DICE QUE SON BUENAS PARA CONECTAR EL ANÁLISIS A LA ACCIÓN".

JAY FORRESTER



GRACIAS

SIS³SCAC

SISTEMA DE INTERCONEXIÓN E INTERCAMBIO DE INFORMACIÓN EN SALUD

COCREACIÓN | ACCIÓN | COMPROMISO

