



Profamilia

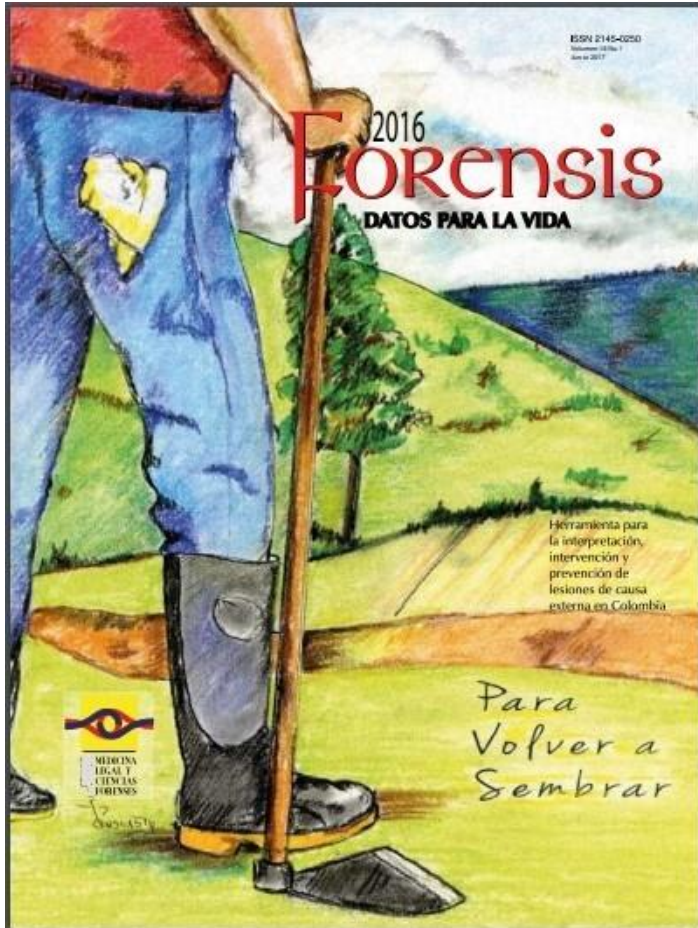
# Semillero de investigadores

¿Cómo construir consultas de  
violencia de género?

Marcela Sánchez



# Fuentes de datos



Eventos de violencia ocurridos en el contexto familiar

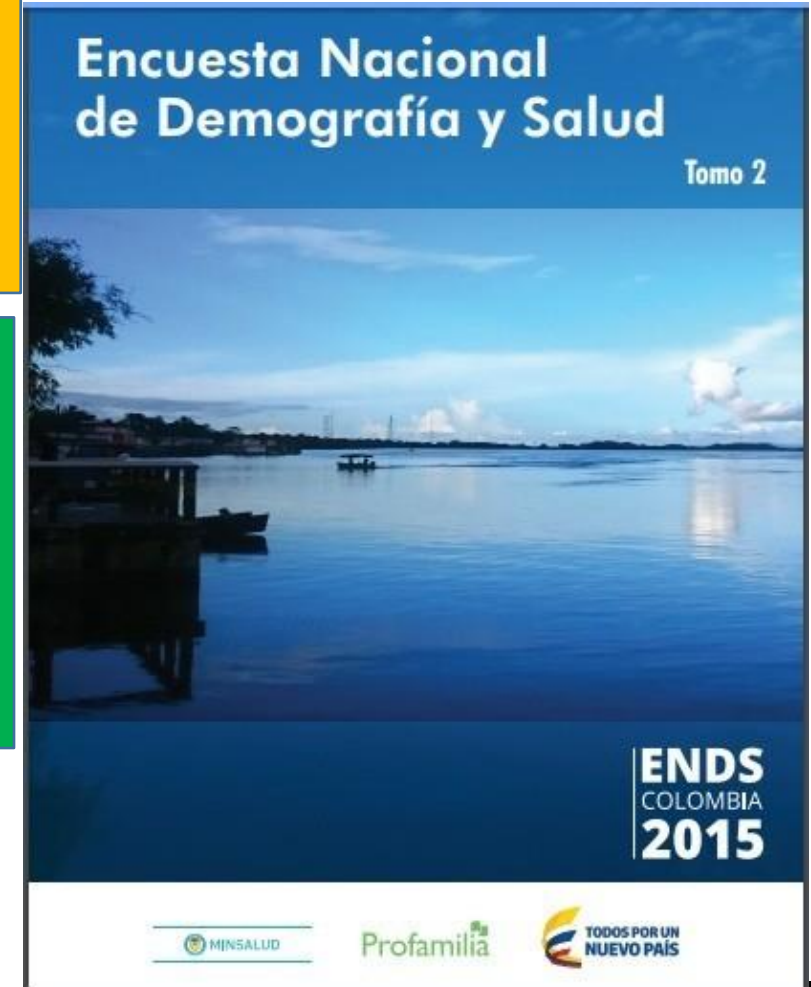
- Violencia contra niños, niñas y adolescentes (NNA)
- Violencia contra la población adulta mayor
- Violencia entre familiares
- Violencia de pareja
- Violencia sexual

## Violencias de género

Violencia por parte de la pareja o expareja y violencia por parte de otra persona:

- Violencia psicológica
- Violencia física
- Violencia económica
- Violencia sexual

Encuesta de convivencia y seguridad ciudadana  
Encuesta de victimización



**DANE**

INFORMACIÓN  
ESTRATÉGICA

Profamilia

# Fuentes de datos

Es una **Bodega de Datos** que concentra la información necesaria para la construcción de indicadores y reportes del sector salud en Colombia.

Los datos provienen de fuentes de información internas y externas al MSPS.

Es posible ingresar al portal del SISPRO [www.sispro.gov.co](http://www.sispro.gov.co), registrarse, solicitar capacitación e información sobre los diferentes componentes y obtener clave de acceso.

# SISPRO

MINSALUD

Sign In

Search this site

Inicio Ministerio Biblioteca Observatorios Transacciones y Recursos

SISPRO Sistema Integral de Información de la Protección Social

**Prestaciones**

Para el periodo 2009-01 a 2018-01 los colombianos demandaron la prestación de 2.130.391.542 atenciones, según el reporte de RIPS realizado por las EPSs al Ministerio de Salud y Protección Social.

2.130.391.542

**Vacunación**

En el año 2017, al 91,50% de la población infantil (menores de 1 año), se le aplicó el esquema completo (3 dosis) para pentavalente.

91,50%

**Aseguramiento**

Al 30 de abril/18 los afiliados a salud en Colombia son 46.657.761: 22.544.740 del régimen subsidiado, 22.128.468 del régimen contributivo y 1.984.553 del régimen de excepción.

46.657.761

**Ficha Departamental y Municipal**

Para el año 2016, la Tasa de Mortalidad Infantil (menores de un año) a nivel país es de 11,15 por cada 1.000 nacidos vivos; datos como estos los encontrará dentro de la ficha, para los niveles nacional, departamental y municipal.

11,15

**Salud** **Protección Social**

Mortalidad por EDA en menores de 5 años	11	↓
Mortalidad por IRA en menores de 5 años	31	↓
Mortalidad por malaria	0	⊕
Mortalidad por dengue	0	⊕
Porcentaje de atención institucional del parto	99,43%	⊕
Porcentaje de nacidos vivos con bajo peso al nacer	9,39%	↓
Porcentaje de nacidos vivos con cuatro o más consultas de control prenatal	86,94%	↓
Porcentaje de atención institucional del parto por personal calificado	99,97%	⊕

Fuentes: SIVIGILA y ND-RUAF 2016, datos preliminares.

Política de Privacidad y Seguridad del Ministerio de Salud y Protección Social

OPINE - Acerca de nuestro sitio

VISOR GEOGRÁFICO

Sistema Nacional de Vigilancia en Salud Pública -**SIVIGILA**, se ha creado para realizar la provisión en forma sistemática y oportuna, de información sobre la dinámica de los eventos que afecten o puedan afectar la salud de la población Colombiana



# Cubo de Sivigila

- Los datos relacionados en el cubo corresponden a la Cara A de los Eventos de Notificación Obligatoria.
- Durante ese periodo de tiempo se dispone de 57 Eventos de Notificación Obligatoria reportados por el Sivigila al Ministerio de Salud y de la Protección Social.
- Los casos reportados son confirmados, con algunas excepciones en algunos eventos.



Inicio Insertar Diseño de página Fórmulas Datos Revisar Vista

Desde Access Desde Web Desde texto De otras fuentes Conexiones existentes Actualizar todo Conexiones Propiedades Ordenar Filtro

**Desde SQL Server**  
Crear una conexión a la tabla del servidor SQL Server. Importar los datos en Excel como tabla o como informe de tabla dinámica.

**Desde Analysis Services**  
Crear una conexión a un cubo de SQL Server Analysis Services. Importar los datos en Excel como tabla o como informe de tabla dinámica.

**Desde importación de datos XML**  
Abrir o asignar un archivo XML.

**Desde el Asistente para la conexión de datos**  
Importar datos para un formato no listado utilizando el Asistente para la conexión de datos y OLEDB.

**Desde Microsoft Query**  
Importar datos para un formato no listado utilizando las consultas de Microsoft Query.

Asistente para la conexión de datos

**Conectar con el servidor de la base de datos**

Escriba la información requerida para conectar con el servidor de la base de datos.

1. Nombre del servidor: **Cubos.sispro.gov.co**

2. Credenciales de conexión

Utilizar autenticación de Windows

Utilizar el nombre de usuario y la contraseña siguientes

Nombre de usuario: **sispro\profamilia**

Contraseña: **F\*5BPUauTGAstrzy5.**

Cancelar < Atrás **Siguiente >** Finalizar

Asistente para la conexión de datos

**Seleccionar base de datos y tabla**

Seleccione la base de datos y la tabla o el cubo que contenga los datos que desea obtener.

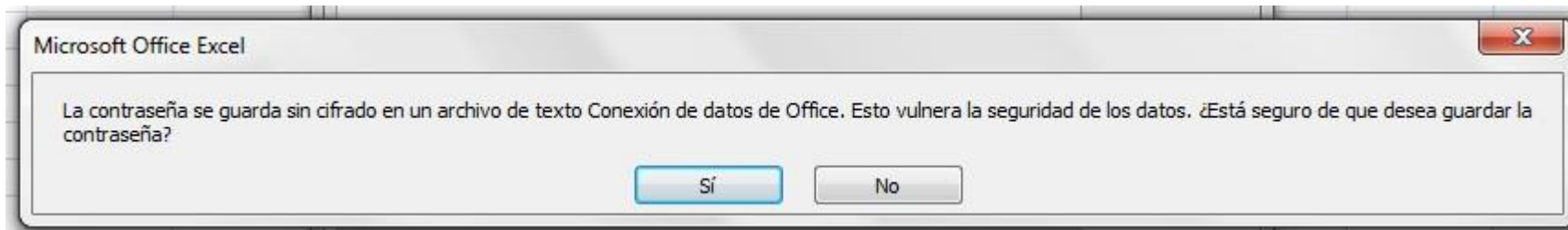
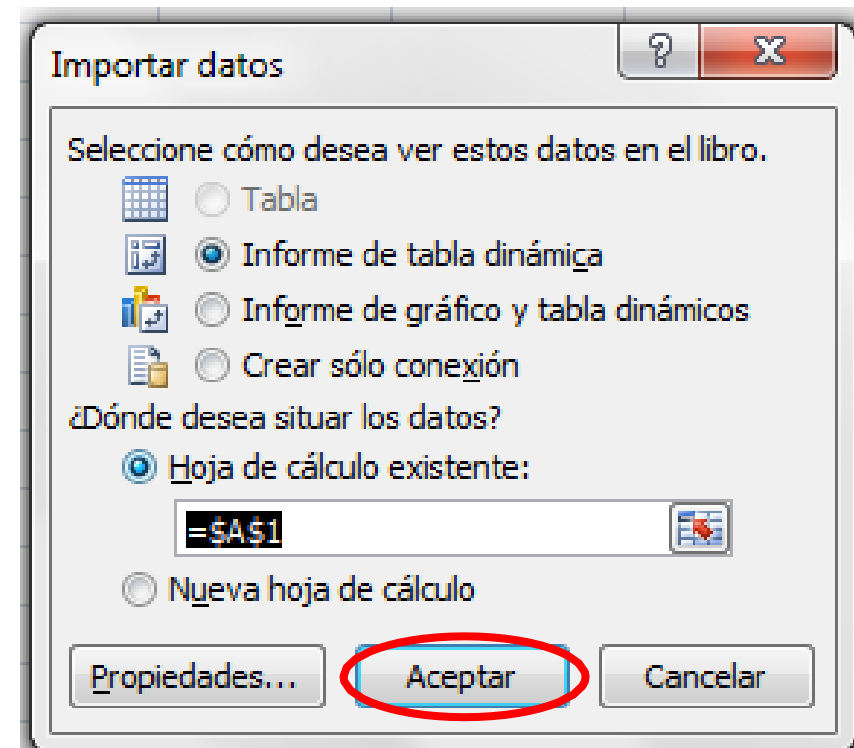
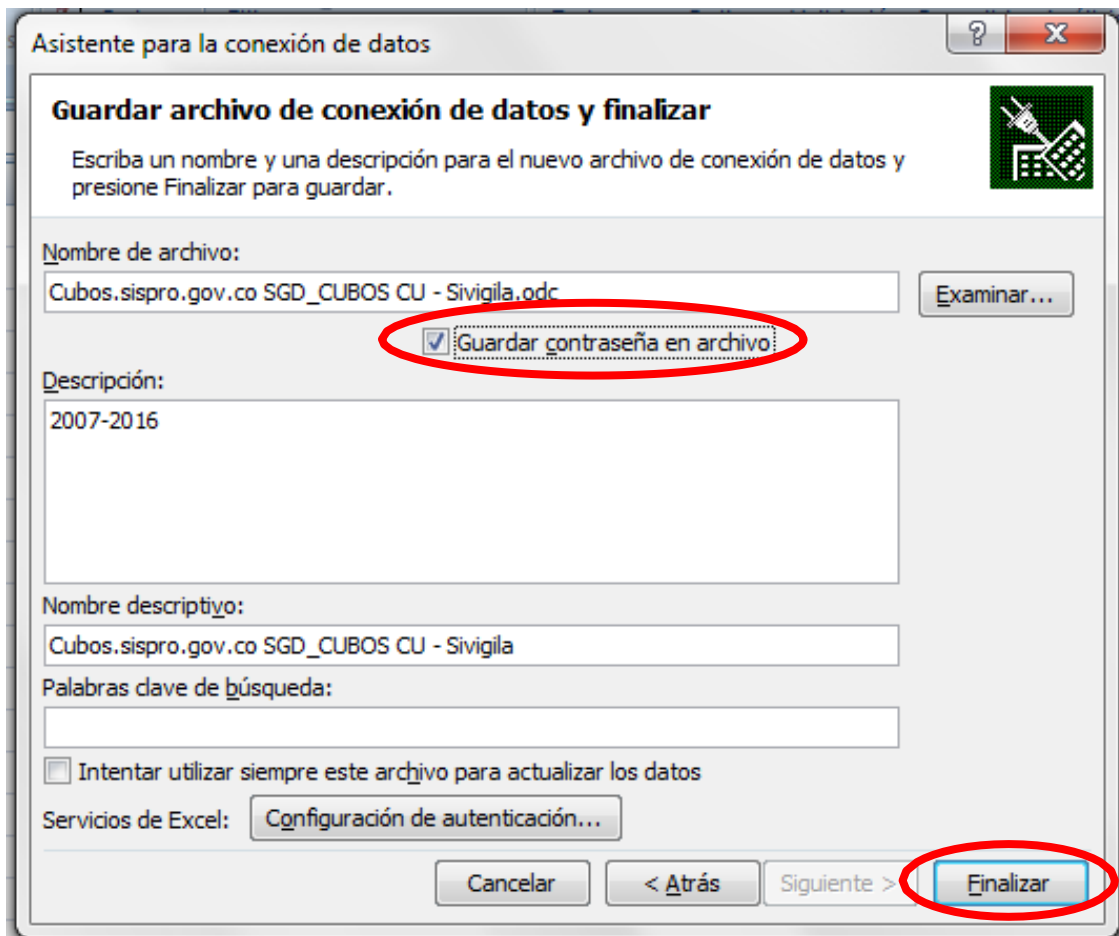
Seleccione la base de datos que contiene la información que desea:  
**SGD\_CUBOS**

Conectar con una tabla o a un cubo específico:

Nombre	Descripción	Modificado	Creado	Tipo
CU - Prestación Servicios de Salud		3/26/2018 9:23:48 AM		CUBE
<b>CU - Sivigila</b>	2007-2016	3/23/2018 1:21:20 PM		CUBE
PER - Atenciones en Salud		3/26/2018 9:23:48 AM		PERSPECTIVE
PER - Prestación Servicios de Salud		3/26/2018 9:23:48 AM		PERSPECTIVE

Cancelar < Atrás **Siguiente >** Finalizar







Libro2 - Microsoft Excel

Herramientas de tabla dinámica

Inicio Insertar Diseño de página Fórmulas Datos Revisar Vista Opciones Diseño

Nombre de tabla dinámica: Tabla dinámica1

Campo activo:

Agrupar selección Desagrupar Agrupar campos Agrupar

Ordenar Ordenar

Actualizar Cambiar origen de datos Datos

Borrar Seleccionar Mover tabla dinámica Acciones

Gráfico dinámico Fórmulas Herramientas OLAP Herramientas

Lista de campo Botones +/- Encabezados de campo Mostrar u ocultar

A1

	A	B	C	D	E	F	G	H	I	J	K	L	M
1													
2													
3													
4													
5													
6													
7													
8													
9													
10													
11													
12													
13													
14													
15													
16													
17													
18													
19													
20													
21													
22													
23													
24													
25													

Lista de campos de tabla dinámica

Mostrar campos relacionados con:

(Todas)

- Σ Cantidad de Personas
  - Numero de Personas
- Σ Cantidad de Casos
  - Numero de Casos
- Σ Cantidad de Prestadores
  - Numero de Prestadores
- Σ DISC - Personas con Discapacidad
  - Numero de Personas con Disc...

Arrastrar campos entre las áreas siguientes:

Filtro de informe  Rótulos de col...

Rótulos de fila  Valores

Aplazar actualización d... Actualizar



Libro2 - Microsoft Excel Herramientas de tabla dinámica

Inicio Insertar Diseño de página Fórmulas Datos Revisar Vista Opciones Diseño

Portapapeles: Cortar, Copiar, Pegar, Copiar formato

Fuente: Calibri, 11, Fuente

Alineación: Ajustar texto, Combinar y centrar

Número: Personalizada, \$, %, 000, 0/00, 00

Estilos: Formato condicional, Dar formato como tabla, Estilos de celda

Celdas: Insertar, Eliminar, Formato

Modificar: Autosuma, Rellenar, Borrar, Ordenar y filtrar, Buscar y seleccionar

B10 7453

	A	B	BY	BZ	CA	CB	CC	CD
1								
2	Sexo	(Varios elementos)						
3								
4	Numero de Casos	Rótulos de columna						
5	Rótulos de fila	875 - VCM, VIF, VSX						
6	05 - Antioquia	47.186						
7	08 - Atlántico	6.260						
8	-1 - NO DEFINIDO	2.806						
9	11 - Bogotá, D.C.	52.204						
10	13 - Bolívar	7.453						
11	15 - Boyacá	13.232						
12	17 - Caldas	7.823						
13	18 - Caquetá	3.223						
14	19 - Cauca	7.565						
15	20 - Cesar	7.835						
16	23 - Córdoba	6.039						
17	25 - Cundinamarca	21.305						
18	27 - Chocó	947						
19	41 - Huila	17.528						
20	44 - La Guajira	2.869						
21	47 - Magdalena	3.796						
22	50 - Meta	6.623						
23	52 - Nariño	11.246						
24	54 - Norte de Santander	8.789						
25	63 - Quindio	5.783						

VCM: violencia contra la mujer  
 VIF: violencia intrafamiliar  
 VSX: violencia sexual

Lista de campos de tabla dinámica

Mostrar campos relacionados con: (Todas)

- Σ Cantidad de Personas
  - Numero de Personas
- Σ Cantidad de Casos
  - Numero de Casos
- Σ Cantidad de Prestadores
  - Numero de Prestadores
- Σ DISC - Personas con Discapacidad
  - Numero de Personas con Disc...

Arrastrar campos entre las áreas siguientes:

Filtro de informe: Sexo

Rótulos de columna: Evento

Rótulos de fila: Departamento

Valores: Σ Numero de C...

Aplazar actualización d... Actualizar



# Profamilia



Profamilia Colombia



[www.profamilia.org.co](http://www.profamilia.org.co)



@PROFAMILIACOL